

# 114 年嘉義縣警政性別統計圖像

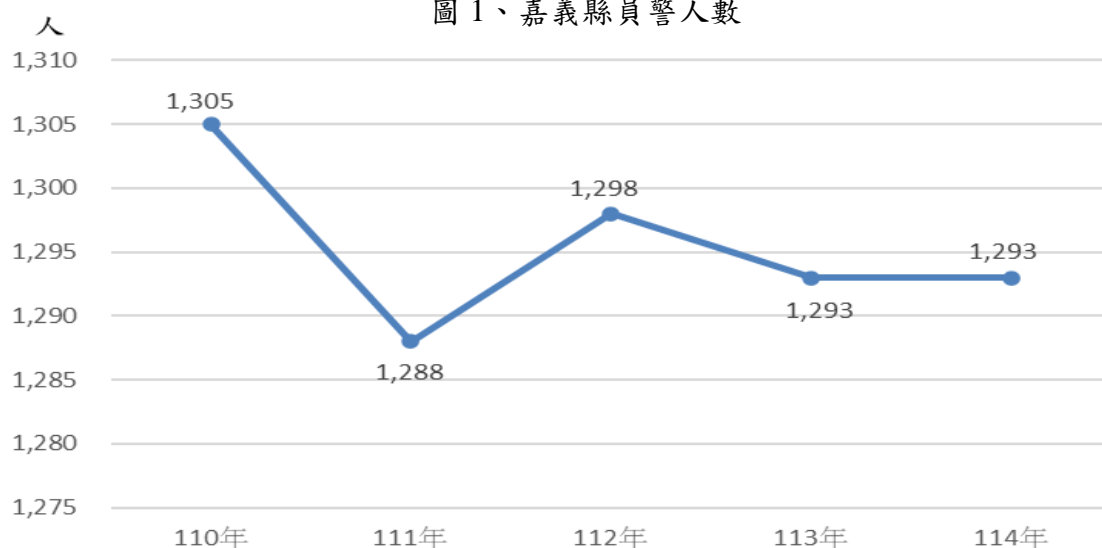
嘉義縣警察局會計室

115 年 6 月

## 一、本縣員警人數

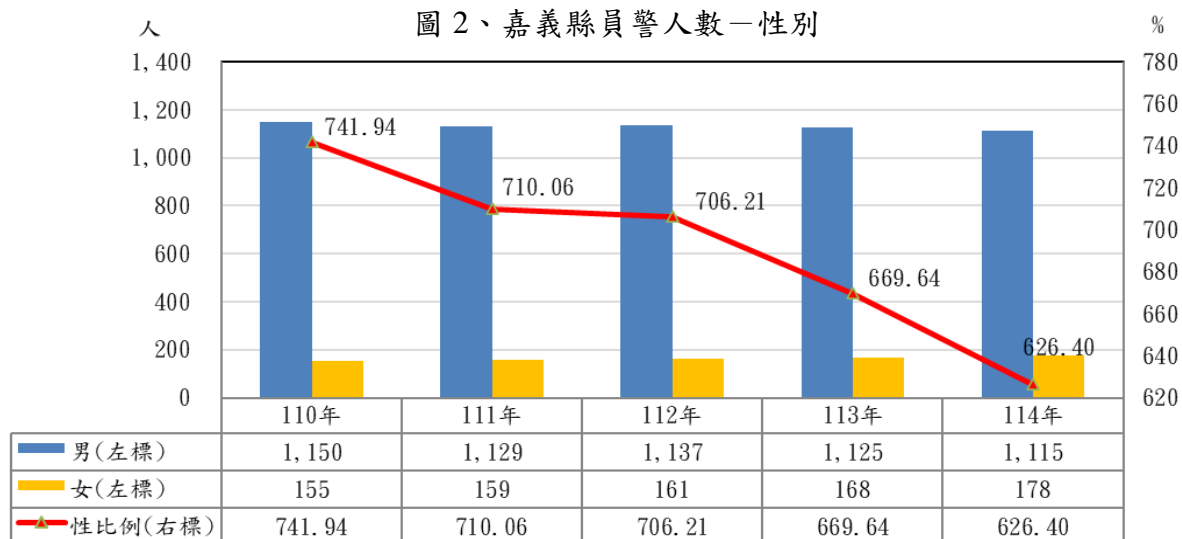
截至 114 年底，員警人數為 1,293 人，較 110 年之 1,305 人減少 12 人，其中，男性人數減少 35 人、女性人數則增加 23 人。觀察近 5 年資料，性比例呈逐年下降趨勢，由 110 年之 741.94% 降至 114 年之 626.40%，減少 115.54 個百分點（詳圖 1、圖 2、表 1）。

圖 1、嘉義縣員警人數



資料來源：嘉義縣警察局

圖 2、嘉義縣員警人數－性別



資料來源：嘉義縣警察局

表 1、嘉義縣近 5 年員警人數

單位：人、%

性別	年度	110 年	111 年	112 年	113 年	114 年	114 年與 110 年相較	
							增減數	增減率
合計		1,305	1,288	1,298	1,293	1,293	-12	-0.92
男		1,150	1,129	1,137	1,125	1,115	-35	-3.04
百分比		88.12	87.66	87.60	87.01	86.23	-1.89	-2.14
女		155	159	161	168	178	23	14.84
百分比		11.88	12.34	12.40	12.99	13.77	1.89	15.91
性比例		741.94	710.06	706.21	669.64	626.40	-115.54	-15.57

資料來源：嘉義縣警察局

註：性比例指男性人口對女性人口比例，即每百女子所當男子數。公式： $(\text{男性人口數}/\text{女性人口數}) \times 100$ 。

## 二、本縣全般刑案嫌疑犯人數概況

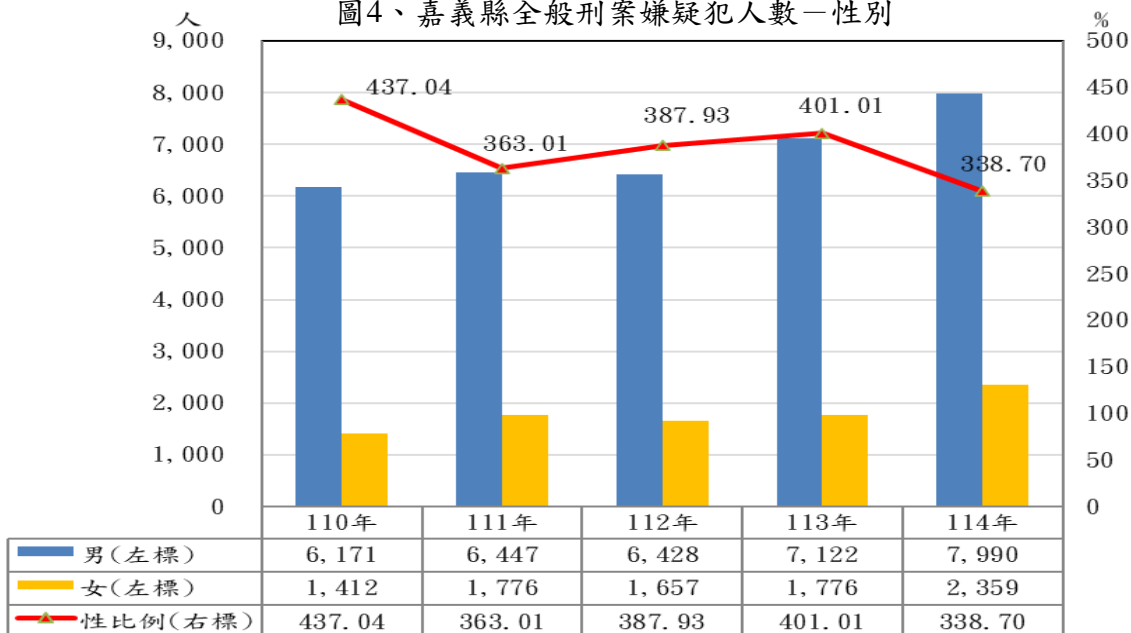
近 5 年嫌疑犯整體呈現上升趨勢，其中，114 年男性嫌疑犯計 7,990 人，較 110 年 6,171 人增加 1,819 人，增幅為 29.48%；女性嫌疑犯計 2,359 人，較 110 年 1,412 人增加 947 人，增幅為 67.07%。觀察近 5 年資料，男、女性嫌疑犯人數皆以 114 年最高，人數分別為 7,990 人及 2,359 人，另就性比例觀之，呈下降趨勢，110 年至 114 年間約介於 330%~440%之間（詳圖 3、圖 4）。

圖 3、嘉義縣全般刑案嫌疑犯人數



資料來源：嘉義縣警察局

圖4、嘉義縣全般刑案嫌疑犯人數－性別

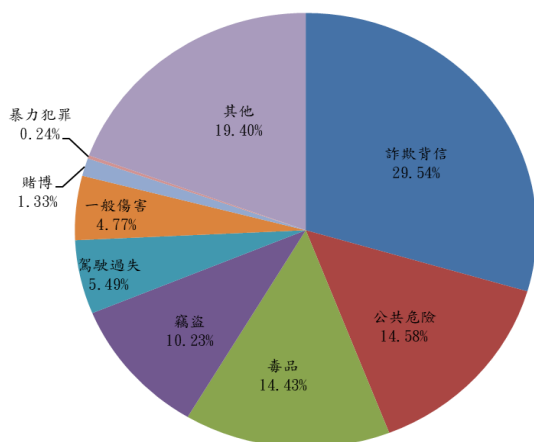


資料來源：嘉義縣警察局

男性嫌疑犯涉案類型以詐欺背信2,360人為最多，占29.54%；其次為公共危險1,165人，占14.58%，毒品案件1,153人，占14.43%，竊盜案件817人，占10.23%，以及駕駛過失439人，占5.49%；女性嫌疑犯涉案類型亦以詐欺背信1,070人為最多，占45.36%；其次為駕駛過失216人，占9.16%，竊盜案件211人，占8.94%，毒品案件175人，占7.42%，以及公共危險151人，占6.40%。整體而言，男、女性嫌疑犯之涉案類型均以詐欺背信為最大宗（詳圖5、圖6、表2）。

圖5、嘉義縣114年全般刑案

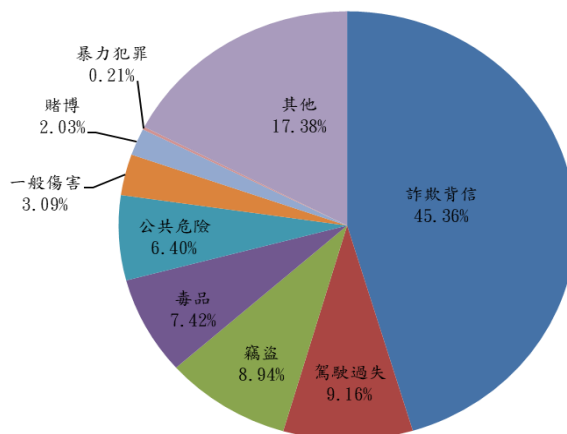
男性嫌疑犯涉案類型



資料來源：嘉義縣警察局

圖6、嘉義縣114年全般刑案

女性嫌疑犯涉案類型



資料來源：嘉義縣警察局

表 2、嘉義縣全般刑案男女性嫌疑犯涉案類型 單位：人、%

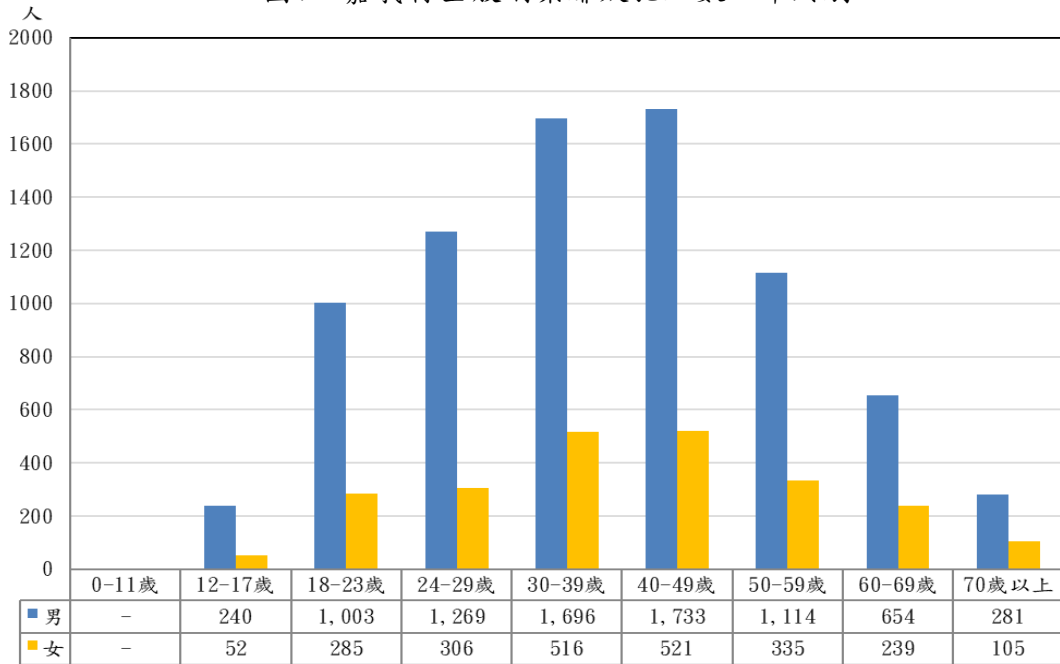
涉案類型	性別					
	合計	男	百分比	女	百分比	
總計	10,349	7,990	100.00	2,359	100.00	
暴力犯罪	24	19	0.24	5	0.21	
故意殺人	13	8	0.10	5	0.21	
擄人勒贖	-	-	-	-	-	
強盜	9	9	0.11	-	-	
搶奪	2	2	0.03	-	-	
重大恐嚇取財	-	-	-	-	-	
重傷害	-	-	-	-	-	
強制性交	-	-	-	-	-	
一般傷害	454	381	4.77	73	3.09	
竊盜	1,028	817	10.23	211	8.94	
重大竊盜	-	-	-	-	-	
普通竊盜	947	744	9.31	203	8.61	
汽車竊盜	24	22	0.28	2	0.08	
機車竊盜	57	51	0.64	6	0.25	
賭博	154	106	1.33	48	2.03	
毒品	1,328	1,153	14.43	175	7.42	
公共危險	1,316	1,165	14.58	151	6.40	
詐欺背信	3,430	2,360	29.54	1,070	45.36	
駕駛過失	655	439	5.49	216	9.16	
違反選罷法	-	-	-	-	-	
其他	1,960	1,550	19.40	410	17.38	

資料來源：嘉義縣警察局

說明：因四捨五入，故總計未能等於 100。

嫌疑犯之犯罪年齡分布以 40-49 歲 2,254 人為最多，占 21.78%；其次為 30-39 歲 2,212 人，占 21.37%；再次為 24-29 歲 1,575 人，占 15.22%。另以性別觀察，男、女性嫌疑犯之犯罪年齡，前二大年齡層均集中於 30-49 歲，共計 4,466 人，占 43.15%（詳圖 7、表 3）。

圖 7、嘉義縣全般刑案嫌疑犯人數一年齡別



資料來源：嘉義縣警察局

表 3、嘉義縣全般刑案嫌疑犯人數一年齡別

單位：人、%

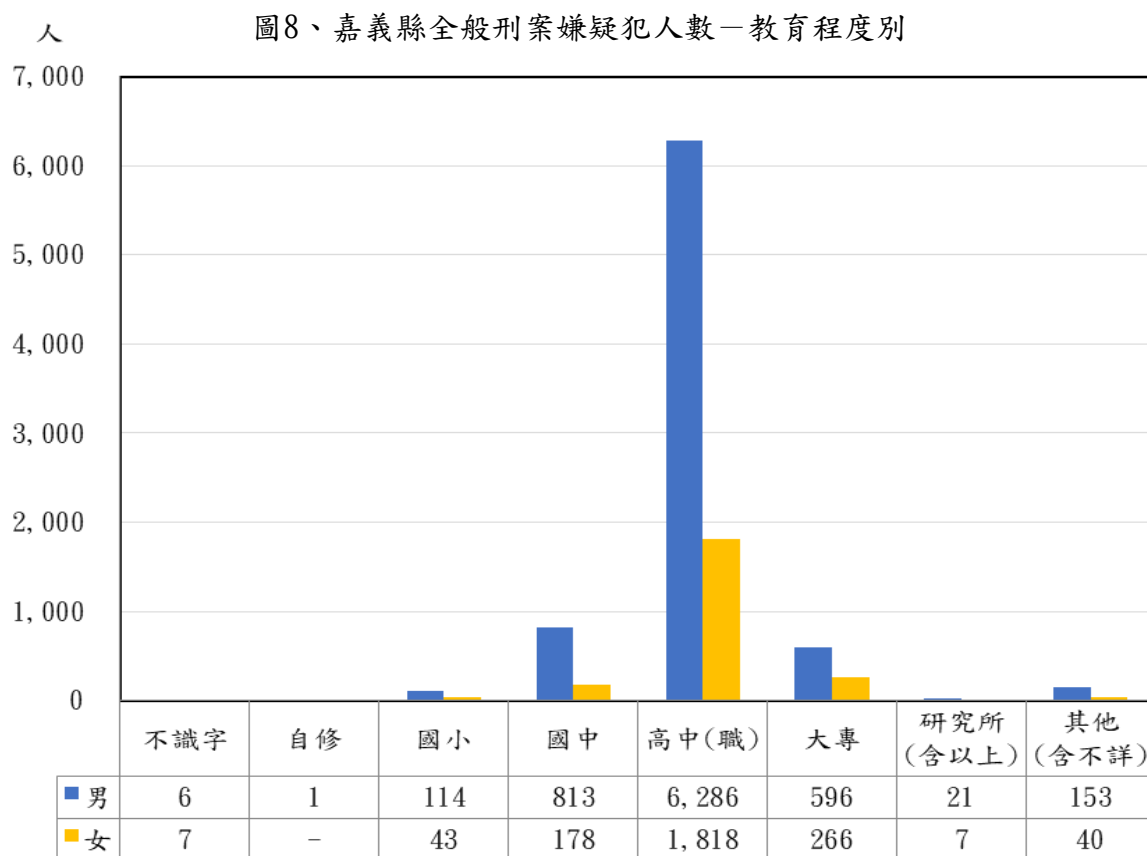
年齡 \ 性別	合計		男		女	
	合計	百分比	男	百分比	女	百分比
總計	10,349	100.00	7,990	100.00	2,359	100.00
0-11 歲	-	-	-	-	-	-
12-17 歲	292	2.82	240	3.00	52	2.20
18-23 歲	1,288	12.45	1,003	12.55	285	12.08
24-29 歲	1,575	15.22	1,269	15.88	306	12.97
30-39 歲	2,212	21.37	1,696	21.23	516	21.87
40-49 歲	2,254	21.78	1,733	21.69	521	22.09
50-59 歲	1,449	14.00	1,114	13.94	335	14.20
60-69 歲	893	8.63	654	8.19	239	10.13
70 歲以上	386	3.73	281	3.52	105	4.45

資料來源：嘉義縣警察局

說明：1. 因四捨五入，故總計未能等於 100。

2. 依警政統計查詢網資料，年齡組距不一致。

嫌疑犯之教育程度以高中（職）8,104 人為最多，占 78.31%；其次為國中 991 人，占 9.58%；再次為大專 862 人，占 8.33%。另以性別觀察，男、女性嫌疑犯之教育程度，均以高中（職）為最大宗（詳圖 8、表 4）。



資料來源：嘉義縣警察局

表 4、嘉義縣全般刑案嫌疑犯人數－教育程度別

單位：人、%

教育程度	性別		男		女	
	合計	百分比	男	百分比	女	百分比
總計	10,349	100.00	7,990	100.00	2,359	100.00
不識字	13	0.13	6	0.08	7	0.30
自修	1	0.01	1	0.01	-	-
國小	157	1.52	114	1.43	43	1.82
國中	991	9.58	813	10.18	178	7.55
高中(職)	8,104	78.31	6,286	78.67	1,818	77.07
大專	862	8.33	596	7.46	266	11.28
研究所(含以上)	28	0.27	21	0.26	7	0.30
其他(含不詳)	193	1.86	153	1.91	40	1.70

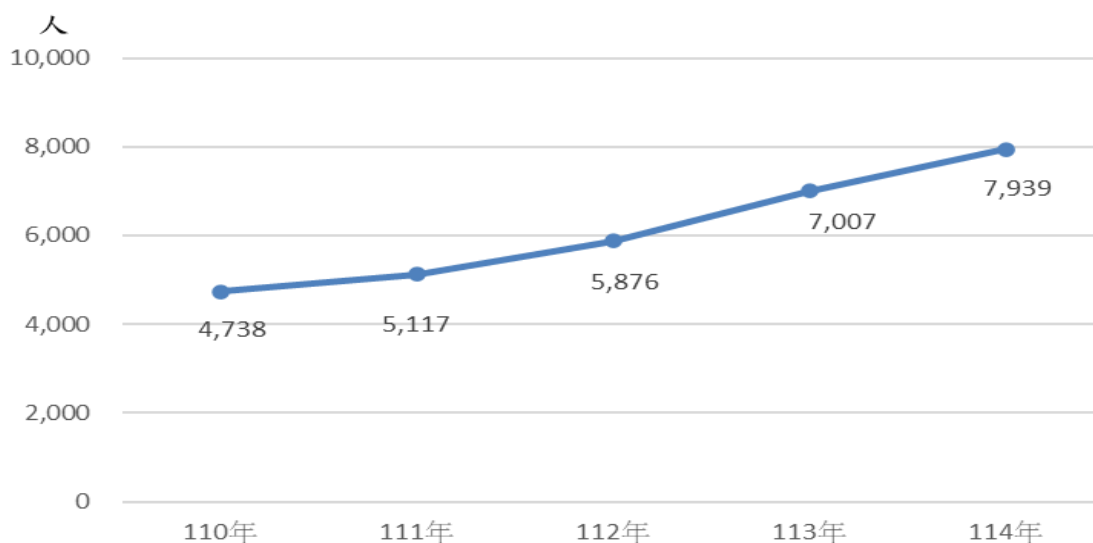
資料來源：嘉義縣警察局

說明：因四捨五入，故總計未能等於100。

### 三、本縣全般刑案被害人人數概況

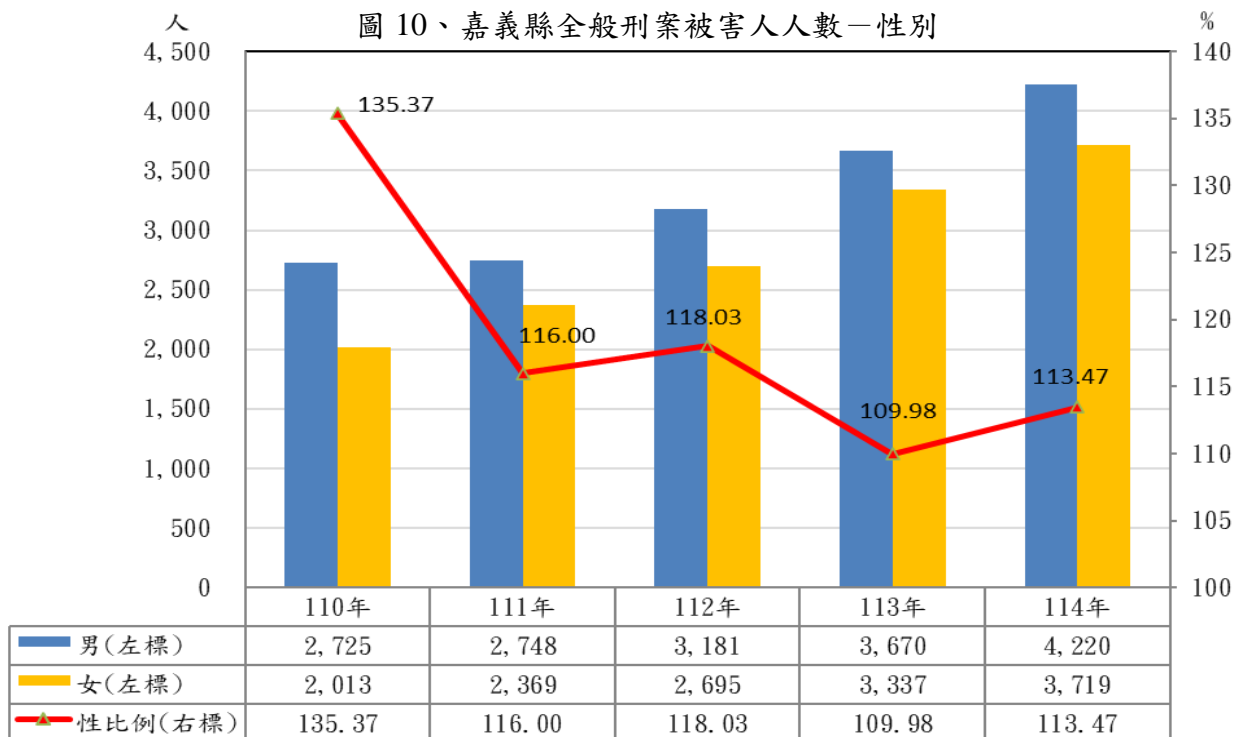
近 5 年被害人人數整體呈現上升趨勢，其中，114 年男性被害人計 4,220 人，較 110 年 2,725 人增加 1,495 人，增幅為 54.86%；女性被害人計 3,719 人，較 110 年 2,013 人增加 1,706 人，增幅為 84.75%。觀察性比例變化，由 110 年 135.37% 降至 114 年 113.47%，減少 21.90 個百分點（詳圖 9、圖 10）。

圖 9、嘉義縣全般刑案被害人人數



資料來源：嘉義縣警察局

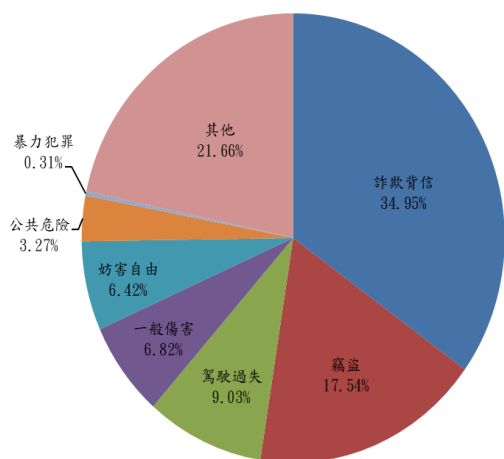
圖 10、嘉義縣全般刑案被害人人數－性別



資料來源：嘉義縣警察局

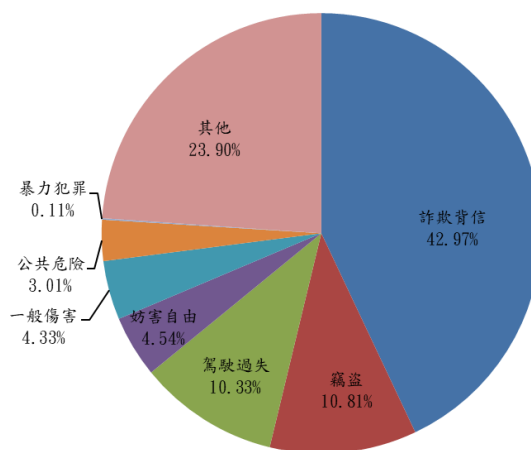
男性被害人受害類型以詐欺背信 1,475 人為最多，占 34.95%；其次為竊盜案件 740 人，占 17.54%，駕駛過失 381 人，占 9.03%，一般傷害 288 人，占 6.82%，以及妨害自由 271 人，占 6.42%；女性被害人受害類型亦以詐欺背信 1,598 人為最多，占 42.97%；其次為竊盜案件 402 人，占 10.81%，駕駛過失 384 人，占 10.33%，妨害自由 169 人，占 4.54%，以及一般傷害 161 人，占 4.33%。整體而言，男、女性被害人之前五大受害類型相同，皆以詐欺背信為最大宗（詳圖 11、圖 12、表 5）。

圖11、嘉義縣114年全般刑案  
男性被害人受害類型



資料來源：嘉義縣警察局

圖12、嘉義縣114年全般刑案  
女性被害人受害類型



資料來源：嘉義縣警察局

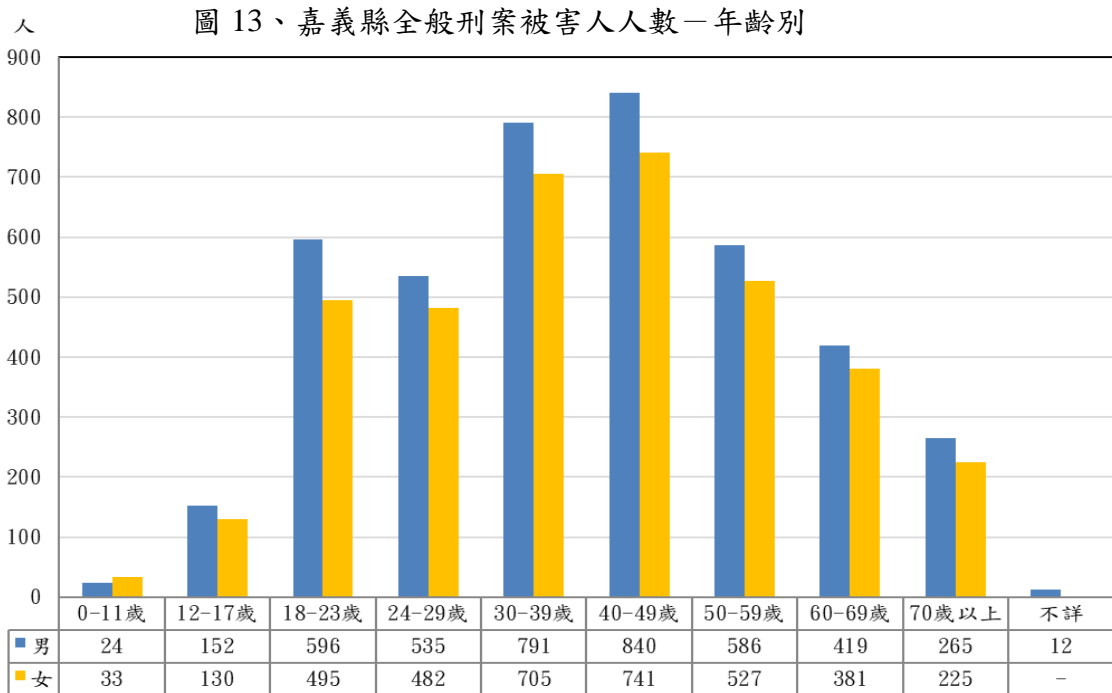
表 5、嘉義縣全般刑案男女性被害人受害類型

單位：人、%

受害類型	性別					
	合計	男	百分比	女	百分比	
總計	7,939	4,220	100.00	3,719	100.00	
暴力犯罪	17	13	0.31	4	0.11	
故意殺人	8	5	0.12	3	0.08	
擄人勒贖	-	-	-	-	-	
強盜	6	6	0.14	-	-	
搶奪	2	2	0.05	-	-	
重大恐嚇取財	-	-	-	-	-	
重傷害	-	-	-	-	-	
強制性交	1	-	-	1	0.03	
一般傷害	449	288	6.82	161	4.33	
竊盜	1,142	740	17.54	402	10.81	
重大竊盜	-	-	-	-	-	
普通竊盜	1,058	681	16.14	377	10.14	
汽車竊盜	25	21	0.50	4	0.11	
機車竊盜	59	38	0.90	21	0.56	
公共危險	250	138	3.27	112	3.01	
詐欺背信	3,073	1,475	34.95	1,598	42.97	
駕駛過失	765	381	9.03	384	10.33	
妨害自由	440	271	6.42	169	4.54	
其他	1,803	914	21.66	889	23.90	

資料來源：嘉義縣警察局

被害人之受害年齡分布以 40-49 歲 1,581 人為最多，占 19.91%；其次為 30-39 歲 1,496 人，占 18.84%；再次為 50-59 歲 1,113 人，占 14.02%，另以性別觀察，男、女性被害人之受害年齡，前二大年齡層均集中於 30-49 歲，共計 3,077 人，占 38.75%（詳圖 13、表 6）。



資料來源：嘉義縣警察局

表 6、嘉義縣全般刑案被害人人數一年齡別 單位：人、%

性別 \ 年齡	合計		男		女	
	合計	百分比	男	百分比	女	百分比
總計	7,939	100.00	4,220	100.00	3,719	100.00
0-11 歲	57	0.72	24	0.57	33	0.89
12-17 歲	282	3.55	152	3.60	130	3.50
18-23 歲	1,091	13.74	596	14.12	495	13.31
24-29 歲	1,017	12.81	535	12.68	482	12.96
30-39 歲	1,496	18.84	791	18.74	705	18.96
40-49 歲	1,581	19.91	840	19.91	741	19.92
50-59 歲	1,113	14.02	586	13.89	527	14.17
60-69 歲	800	10.08	419	9.93	381	10.24
70 歲以上	490	6.17	265	6.28	225	6.05
不詳	12	0.15	12	0.28	-	-

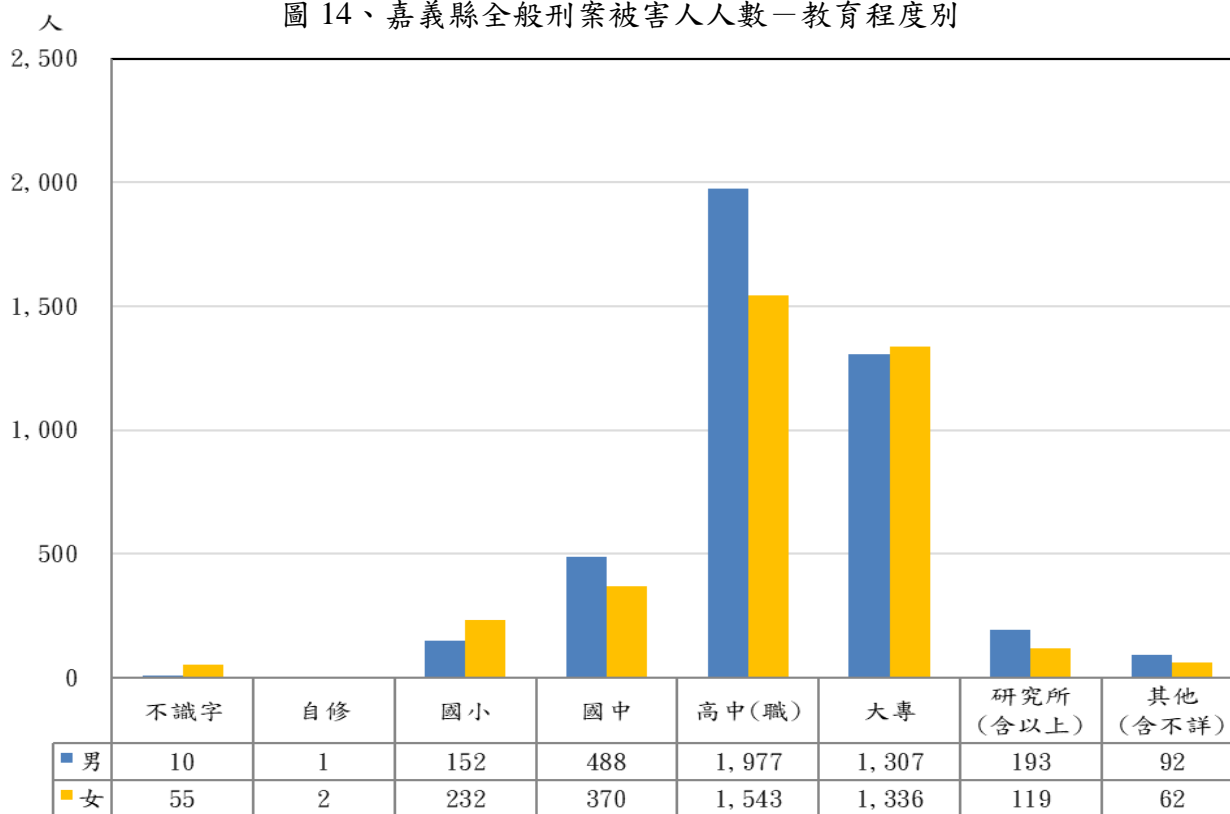
資料來源：嘉義縣警察局

說明：1. 因四捨五入，故總計未能等於 100。

2. 依警政統計查詢網資料，年齡組距不一致。

被害人之教育程度以高中（職）3,520 人為最多，占 44.34%；其次為大專 2,643 人，占 33.29%；再次為國中 858 人，占 10.81%。另以性別觀察，男、女性被害人之教育程度，均以高中（職）為最大宗（詳圖 14、表 7）。

圖 14、嘉義縣全般刑案被害人人數－教育程度別



資料來源：嘉義縣警察局

表 7、嘉義縣全般刑案被害人人數－教育程度別

單位：人、%

教育程度	合計		男		女	
	人數	百分比	人數	百分比	人數	百分比
總計	7,939	100.00	4,220	100.00	3,719	100.00
不識字	65	0.82	10	0.24	55	1.48
自修	3	0.04	1	0.02	2	0.05
國小	384	4.84	152	3.60	232	6.24
國中	858	10.81	488	11.56	370	9.95
高中(職)	3,520	44.34	1,977	46.85	1,543	41.49
大專	2,643	33.29	1,307	30.97	1,336	35.92
研究所(含以上)	312	3.93	193	4.57	119	3.20
其他(含不詳)	154	1.94	92	2.18	62	1.67

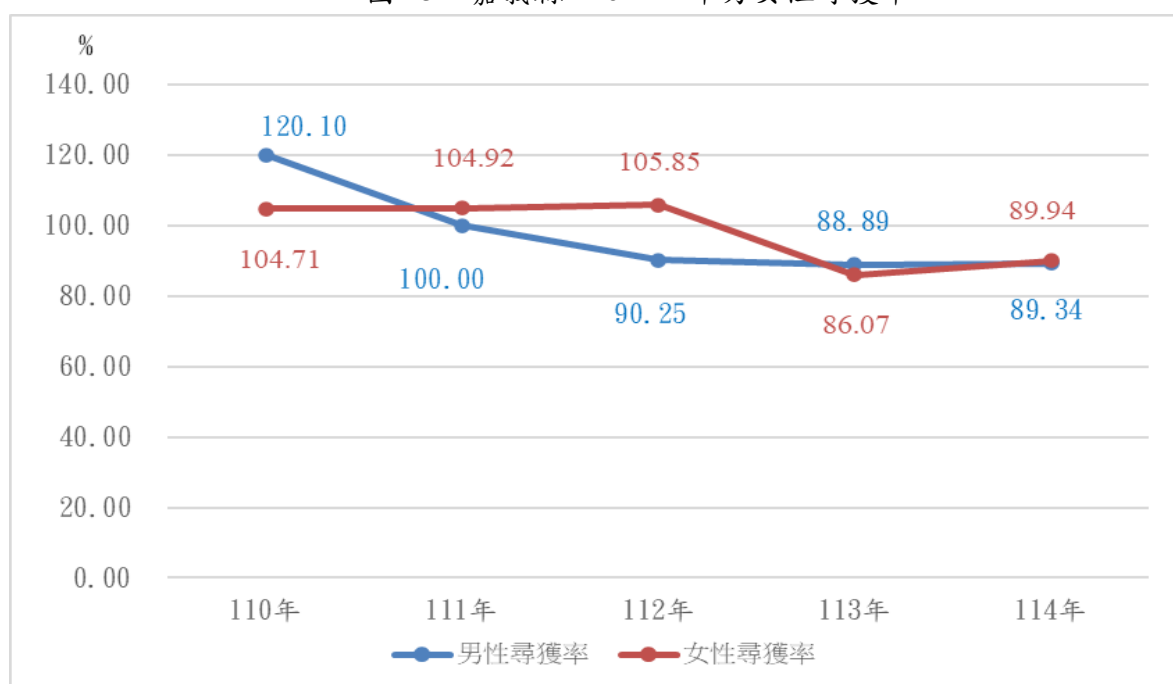
資料來源：嘉義縣警察局

說明：因四捨五入，故總計未能等於 100。

#### 四、本縣（含所屬）尋獲率概況

114 年男性尋獲失蹤人次為 218 人，受理失蹤人次 244 人，尋獲率為 89.34%；女性尋獲失蹤人次為 152 人，受理失蹤人次 169 人，尋獲率為 89.94%。相較 110 年，男性尋獲率由 120.10% 下降 30.76 個百分點，女性尋獲率由 104.71% 下降 14.77 個百分點。整體觀察近 5 年資料，不論男性或女性，其尋獲率均呈下降趨勢（詳圖 15）。

圖 15、嘉義縣 110-114 年男女性尋獲率



資料來源：嘉義縣警察局

進一步觀察 114 年全國各縣市（含所屬）尋獲率情形，男性部分以新北市尋獲失蹤人次為 3,370 人，受理失蹤人次 2,253 人，尋獲率 149.58% 為最高；本縣男性尋獲失蹤人次為 218 人，受理失蹤人次 244 人，尋獲率 89.34%，排名第 18。女性部分則以高雄市尋獲失蹤人次為 1,488 人，受理失蹤人次 1,014 人，尋獲率 146.75% 為最高；本縣女性尋獲失蹤人次為 152 人，受理失蹤人次 169 人，尋獲率 89.94%，排名第 20（詳表 8）。

表 8、114 年全國各縣市(含所屬)受理失蹤及尋獲失蹤人次

單位：人次

縣市別	男性		女性	
	各局(含所屬) 尋獲失蹤人次	各局(含所屬) 受理失蹤人次	各局(含所屬) 尋獲失蹤人次	各局(含所屬) 受理失蹤人次
嘉義縣	218	244	152	169
新北市	3,370	2,253	1,118	884
臺北市	1,203	1,005	2,310	1,927
桃園市	1,770	1,313	1,565	1,236
臺中市	2,056	1,465	1,712	1,382
臺南市	1,134	785	1,057	775
高雄市	1,569	1,091	1,488	1,014
宜蘭縣	316	333	202	216
新竹縣	455	307	285	264
苗栗縣	319	363	247	260
彰化縣	671	754	442	504
南投縣	288	330	193	196
雲林縣	328	339	234	230
屏東縣	506	527	327	351
臺東縣	153	153	125	120
花蓮縣	251	240	248	252
澎湖縣	35	29	35	36
基隆市	226	242	204	212
新竹市	247	232	234	183
嘉義市	225	196	137	123
金門縣	23	23	20	21
連江縣	5	-	1	2

資料來源：內政部警政署

說明：1. 尋獲失蹤人次包含尋獲其他縣市管轄的失蹤人口，或是累積案件，故尋獲率可能超過 100。

2. 連江縣之男性尋獲率無意義（受理失蹤人次為 0），故排除計算。