



嘉義縣警察局統計通報

115 年 6 月

114 年嘉義縣家庭暴力案件概況

114 年家庭暴力案件發生件數計 3,319 件，創近 5 年新高；聲請與執行保護令則分別為 549 件與 648 件。

在被害人性別方面，女性 1,539 人(占 60.35%)，男性 1,007 人(占 39.49%)，以女性居多。就年齡層分布觀察，以「50-64 歲」族群 566 人(占 22.20%)最多；其次為「40-49 歲」族群 484 人(占 18.98%)；「65 歲以上(含不詳)」族群 448 人(占 17.57%)居第三，上述三個中高齡及高齡族群合計占整體被害人之 6 成。

至於案件類型，以「婚姻、離婚或同居關係暴力」計 1,407 件(占 42.39%)居首；其次為「其他家庭成員間暴力」計 935 件(占 28.17%)，上述兩大類別合占整體案件達 70.56%(逾 7 成)。

一、家庭暴力案件概況

觀察近 5 年數據變化，嘉義縣家庭暴力各項指標多呈現上升趨勢。114 年家庭暴力案件發生件數為 3,319 件，相較 110 年之 2,729 件增加 590 件，增幅為 21.62%；聲請保護令件數為 549 件，較 110 年微幅成長 2.81%；執行保護令件數則隨之增加至 648 件，較 110 年增幅達 15.51%(詳表 1)。

表 1、近 5 年嘉義縣家庭暴力案件概況

年別	家庭暴力案件發生件數(件)	聲請保護令(件)	執行保護令(件)
110 年	2,729	534	561
111 年	2,606	520	616
112 年	2,998	572	652
113 年	3,185	584	702
114 年	3,319	549	648
114 年較 110 年 增加數	590	15	87
114 年較 110 年 增加率	21.62	2.81	15.51

資料來源：衛生福利部及本局婦幼警察隊

二、家庭暴力案件被害人概況

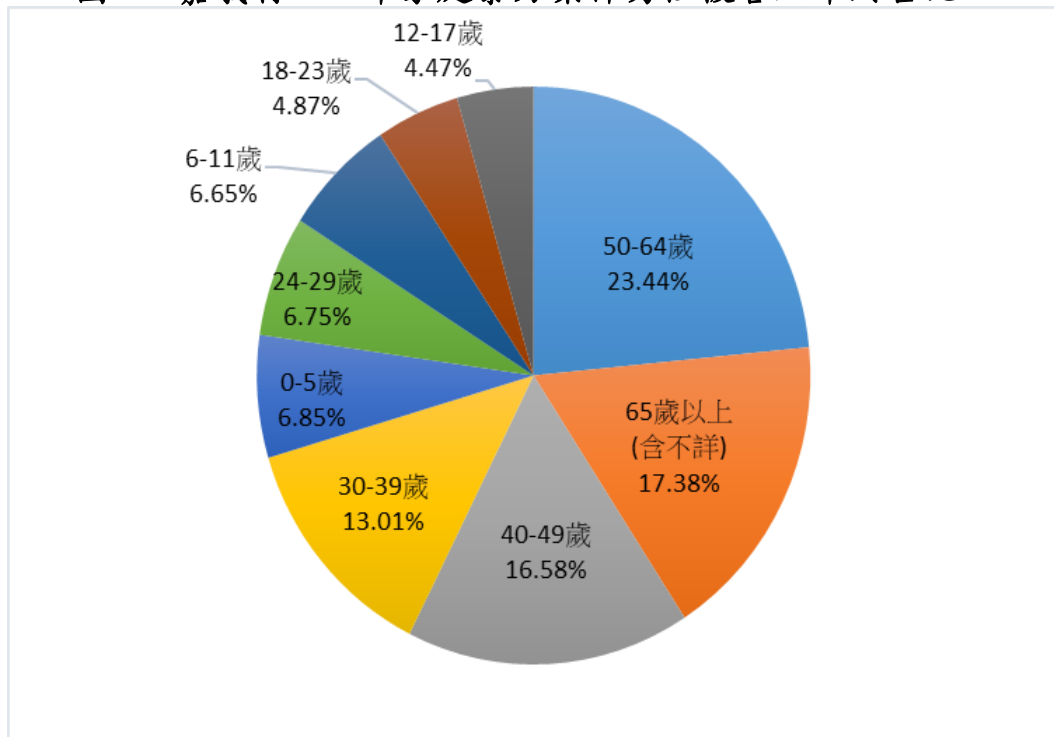
114 年家庭暴力案件被害人共計 2,550 人。就性別結構而言，以女性 1,539 人（占 60.35%）居多數，男性 1,007 人（占 39.49%），其餘性別類別（含不詳）計 4 人（占 0.16%）。

若以年齡層觀察，被害人以「50-64 歲」族群為主要核心，計 566 人（占 22.20%）；整體呈現中高齡化趨勢，相關警政與社政單位宜持續關注此類高風險族群之防治網絡。

(一)按被害人性別觀察，114 年男性被害人計 1,007 人（占總被害人數 39.49%）。其年齡結構以「50-64 歲」236 人（占 23.44%）居首；其次為「65 歲以上（含不詳）」175 人（占 17.38%）。

綜觀數據，上述兩大中高齡及高齡族群合占男性被害人總數達 40.82%（逾 4 成），顯示男性遭受家庭暴力案件中，中高齡受害者之處境與保護需求，已成為不容忽視的警政防治重點（詳圖 1）。

圖 1、嘉義縣 114 年家庭暴力案件男性被害人年齡占比

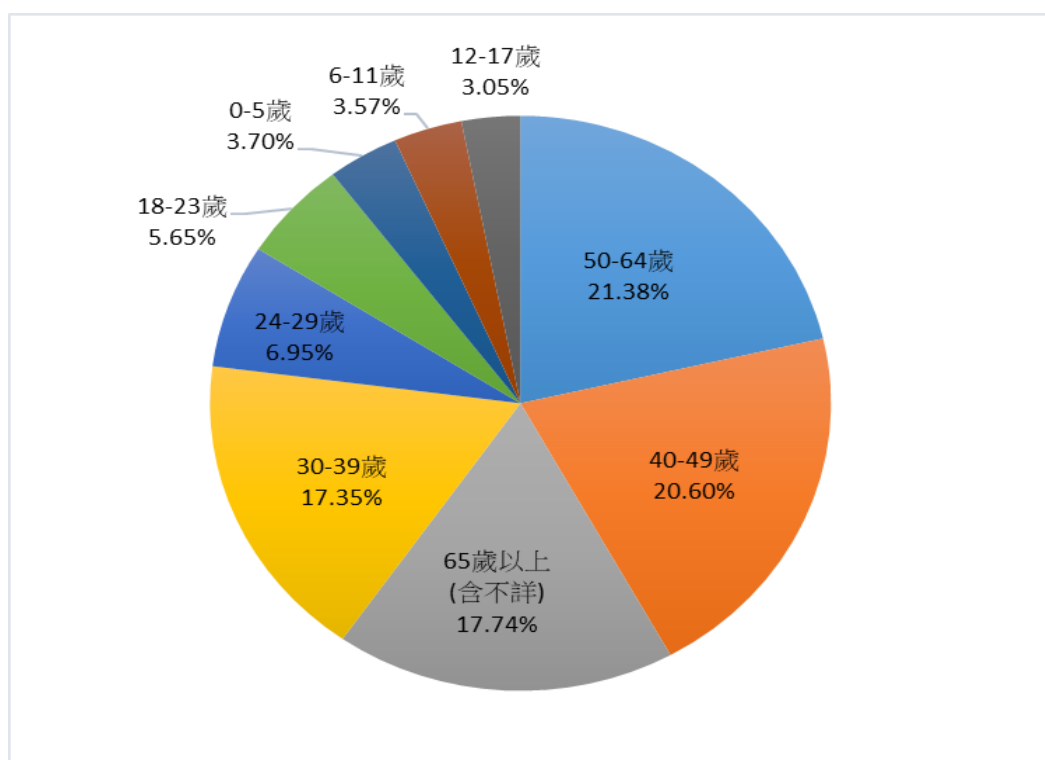


資料來源：衛生福利部

(二)進一步分析女性被害人概況，114 年女性計 1,539 人（占總被害人數 60.35%），於被害主體中居多數。

按年齡結構觀察，以「50-64 歲」329 人（占 21.38%）居首；其次為「40-49 歲」317 人（占 20.60%）。綜觀數據，上述兩大年齡層（40-64 歲）之中壯年族群合占女性被害人總數達 41.98%（逾 4 成 1），顯示該年齡級距之女性面臨較高之家庭暴力風險，為後續防治與心理輔導網絡規劃時需重點關注之對象（詳圖 2）。

圖 2、嘉義縣 114 年家庭暴力案件女性被害人年齡占比



資料來源：衛生福利部

說明：因四捨五入，故合計未能等於 100。

三、家庭暴力案件類型概況

114年家庭暴力案件共計3,319件，相較110年之2,729件增加590件，成長21.62%。按案件類型結構分析，以「婚姻、離婚或同居關係暴力」1,407件（占42.39%）居首；其次為「其他家庭成員間暴力」935件（占28.17%），兩者合占整體案件達70.56%（逾7成）。綜觀近5年資料，各類案件類型變動分述如下（詳表2、圖3）：

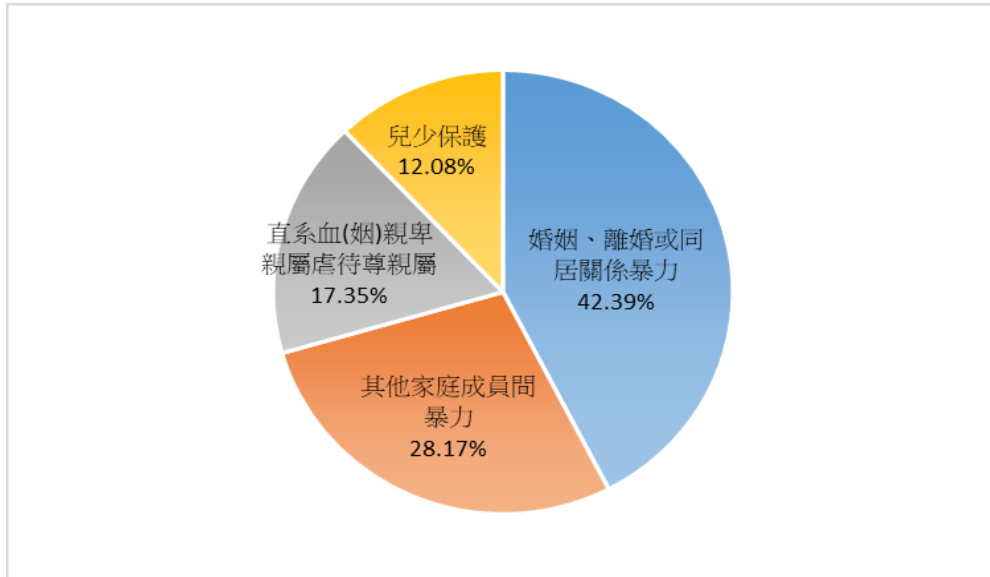
- （一）婚姻、離婚或同居關係暴力：114年計1,407件，相較110年成長13.19%；回顧歷年數據，以111年1,200件之結構比46.05%為近5年最高。
- （二）其他家庭成員間暴力：114年計935件，相較110年成長19.87%；觀察歷年分布，以112年870件（占29.02%）為近5年結構比高點。
- （三）直系血(姻)親卑親屬虐待尊親屬：114年計576件，相較110年大幅成長47.69%，增幅居各類別之冠；其當年度占率達17.35%，亦創近5年新高，顯示高齡社會下之老人虐待或啃老衍生問題已成警政防治不容忽視之趨勢。
- （四）兒少保護：114年計401件，相較110年成長26.90%；歷年數據以113年386件（占12.12%）為成長高峰。

表 2、近 5 年嘉義縣家庭暴力案件類型

年別	案件類型				
	合計(件)	婚姻、離婚或同居關係暴力(件)	其他家庭成員間暴力(件)	直系血(姻)親卑親屬虐待尊親屬(件)	兒少保護(件)
110年	2,729	1,243	780	390	316
111年	2,606	1,200	741	378	287
112年	2,998	1,274	870	493	361
113年	3,185	1,376	884	539	386
114年	3,319	1,407	935	576	401
114年較110年增加數	590	164	155	186	85
114年較110年增加率	21.62	13.19	19.87	47.69	26.90

資料來源：衛生福利部

圖 3、嘉義縣 114 年家庭暴力案件類型



資料來源：衛生福利部

說明：因四捨五入，故合計未能等於 100。