

嘉義縣 109 年警政統計通報

嘉義縣警察局會計室

110 年 4 月

109 年嘉義縣警察局查獲經濟案件成果

◎109 年查獲經濟案件 85 件 104 人金額新臺幣(以下同)5,088 萬 5,724 元，較 108 年增加 7 件(增加 8.97%)人數減少 13 人(減少 11.11%)金額增加 736 萬 5,082 元(增加 16.92%)，詳見表 1、圖 1~2。

一、 109 年查獲經濟案件成果統計

- (一) 違反金融：查獲 49 件 64 人金額 4,767 萬 674 元，較 108 年增加 13 件增加 10 人金額增加 519 萬 5,884 元；以地下錢莊(高利貸放)46 件 59 人金額 4,115 萬 5,000 元最多。
- (二) 走私：查獲 3 件 3 人金額 300 萬 6,800 元，較 108 年減少 4 件 11 人金額增加 226 萬 448 元；以走私菸 3 件 3 人金額 300 萬 6,800 元最多。
- (三) 產製、販賣私劣酒：查獲 21 件 21 人金額 1 萬 2,250 元，較 108 年增加 8 件 8 人金額減少 9 萬 2,250 元。
- (四) 侵害智慧財產權：查獲 5 件 7 人金額 19 萬 6,000 元，較 108 年減少 2 件 4 人金額增加 1,000 元，以違反商標 3 件 4 人金額 13 萬 6,000 元最多。
- (五) 濫(盜)伐林木：查獲 7 件 9 人，較 108 年減少 8 件 16 人。

表1、嘉義縣警察局查獲違法經濟案件

	項 目	總 計	違 反 金 融					走私	
			計	行使 偽造幣券- 新臺幣	地下錢莊 (高利貸放)	非法 討債案件	地下通匯		違法 收受存款
108年	件數	78	36	-	28	1	7	-	7
	人數	117	54	-	32	12	10	-	14
	估計金額 (萬元)	4,352.06	4,247.48	-	3,319.47	160.00	768.01	-	74.64
109年	件數	85	49	-	46	1	1	1	3
	人數	104	64	-	59	1	2	2	3
	估計金額 (萬元)	5,088.57	4,767.07	-	4,115.50	18.00	1.87	631.70	300.68
增減數	件數	7	13	-	18	-	-6	1	-4
	人數	-13	10	-	27	-11	-8	2	-11
	估計金額 (萬元)	736.51	519.59	-	796.03	-142.00	-766.14	631.70	226.04
增減率 (%)	件數	8.97	36.11	-	64.29	-	-85.71	-	-57.14
	人數	-11.11	18.52	-	84.38	-91.67	-80.00	-	-78.57
	估計金額	16.92	12.23	-	23.98	-88.75	-99.76	-	302.84

表1、嘉義縣警察局查獲違法經濟案件(續一完)

	項 目	走 私		產製、販 賣私劣酒	侵害智慧財產權			盜採砂 (土)石	濫(盜)伐 林木	濫墾林地 、山坡地
		菸	其他		計	商標	著作權			
108年	件數	7	-	13	7	4	3	-	15	-
	人數	14	-	13	11	7	4	-	25	-
	估計金額 (萬元)	72.14	2.50	10.45	19.50	10.50	9.00			
109年	件數	3	-	21	5	3	2	-	7	-
	人數	3	-	21	7	4	3	-	9	-
	估計金額 (萬元)	300.68		1.23	19.60	13.60	6.00			
增減數	件數	-4	-	8	-2	-1	-1	-	-8	-
	人數	-11	-	8	-4	-3	-1	-	-16	-
	估計金額 (萬元)	228.54	-2.50	-9.22	0.10	3.10	-3.00			
增減率 (%)	件數	-57.14	-	61.54	-28.57	-25.00	-33.33	-	-53.33	-
	人數	-78.57	-	61.54	-36.36	-42.86	-25.00	-	-64.00	-
	估計金額	316.80	-100.00	-88.23	0.51	29.52	-33.33			

圖1、109年嘉義縣經濟案件
查獲金額結構

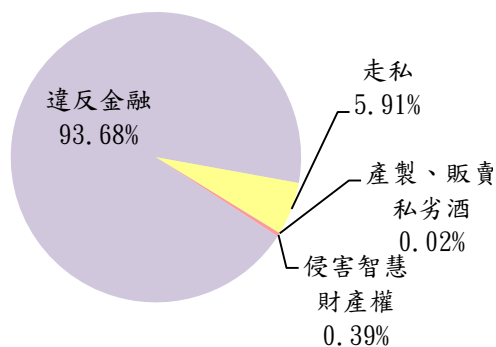
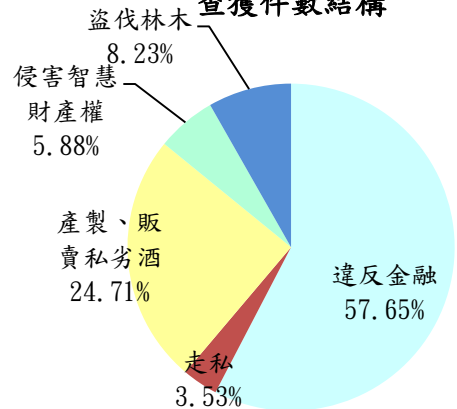


圖2、109年嘉義縣經濟案件
查獲件數結構

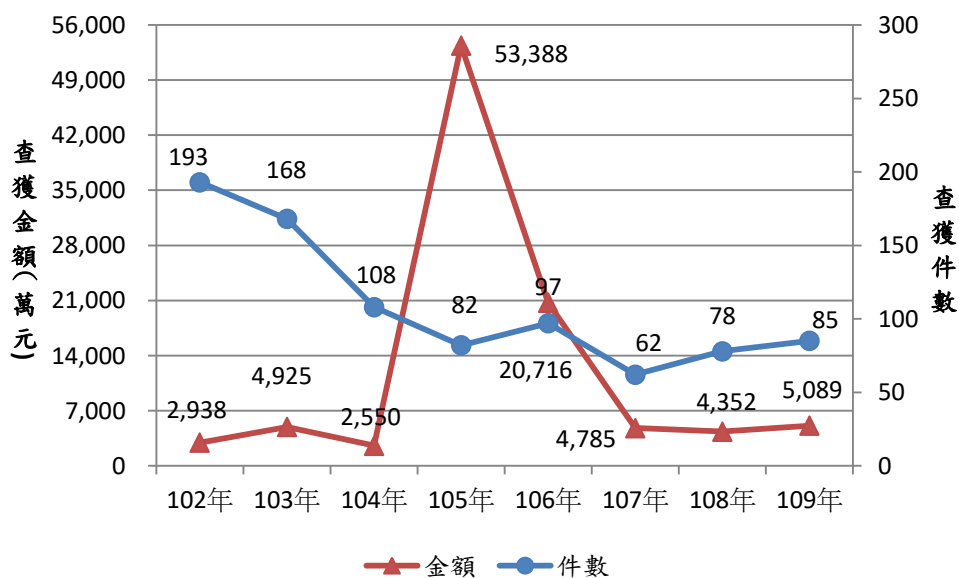


近 8 年查獲經濟案件結果

(一) 102 年-109 年案件比較

查獲件數以 102 年 193 件最高，整體呈現下降趨勢，其中 109 年較 108 年增加 7 件；查獲金額以 105 年約 5 億 3,388 萬元最高，104 年約 2,550 萬元是近年來最低，105 年查獲金額約為 104 年的 20.94 倍，詳見圖 3。

圖3、近8年嘉義縣經濟案件查獲統計



(二) 102 年-109 年平均每萬人發生件數比較

平均每萬人發生件數以 102 年 3.63 件最高，107 年 1.22 件最低，整體呈現下降趨勢，其中 109 年較 108 年增加每萬人 0.16 件，詳見圖 4。

圖4、近8年嘉義縣經濟案件平均每萬人發生數比較

