

# 109 年嘉義縣性別統計圖像

嘉義縣警察局會計室

110 年 7 月

## 一、本縣員警人數

截至 109 年底員警人數計 1,291 人，較 105 年 1,165 人增加 126 人，其中男性增加 81 人、女性增加 45 人。觀察近 5 年資料，性比例逐年遞減，由 105 年 1020.19% 減少至 109 年 766.44% (減少 253.75 個百分點)，詳見圖 1、表 1。

圖 1、嘉義縣員警人數

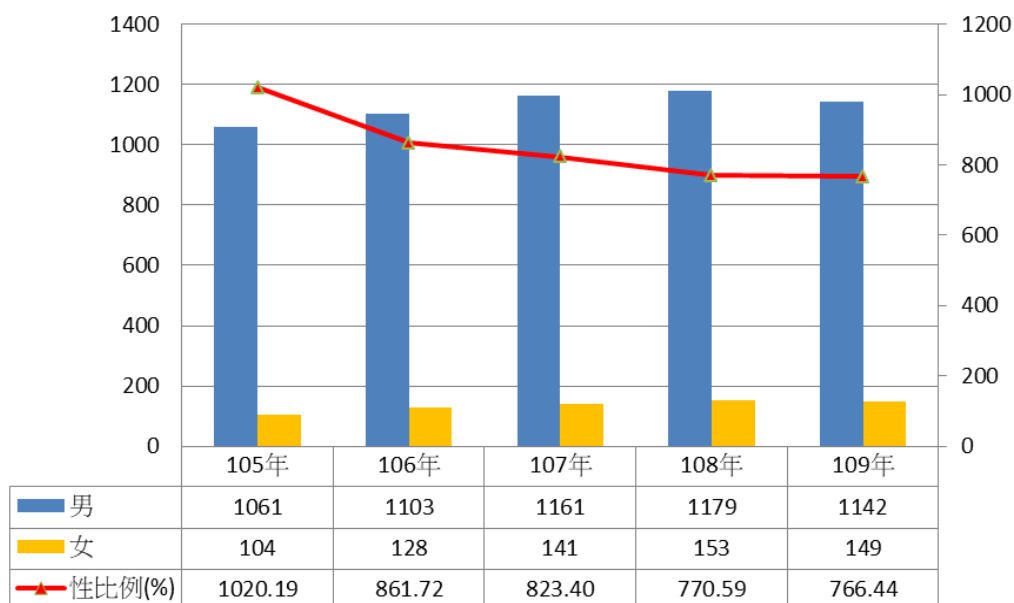


表 1、嘉義縣近 5 年員警人數

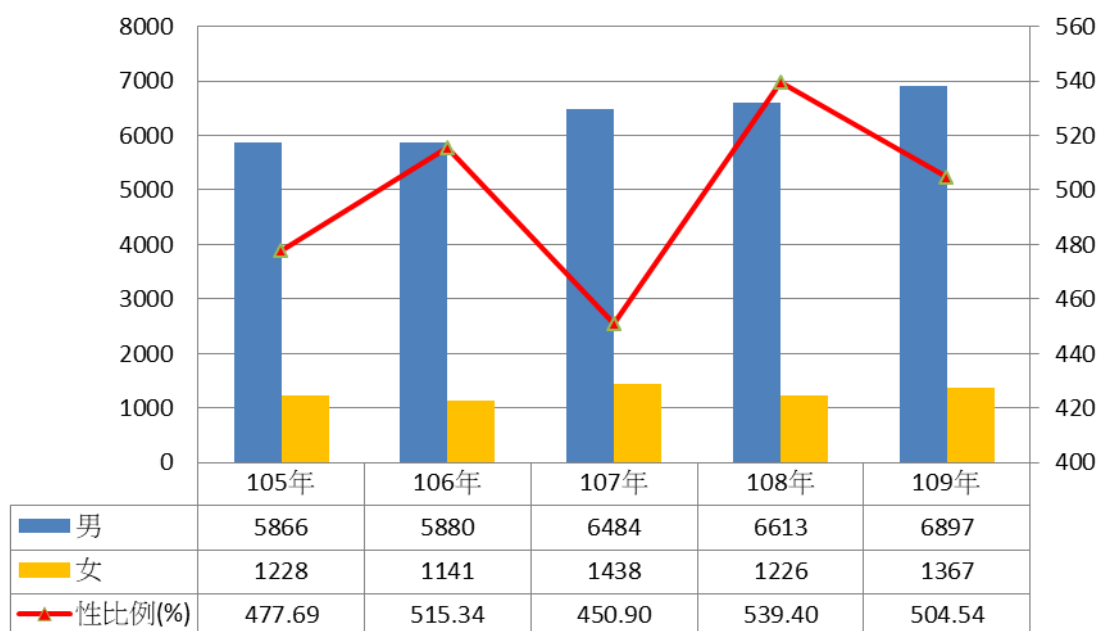
| 性別 \ 年度 | 105 年   | 106 年  | 107 年  | 108 年  | 109 年  | 109 年與 105 年相較 |        |
|---------|---------|--------|--------|--------|--------|----------------|--------|
|         |         |        |        |        |        | 增減數(件、%)       | 增減率(%) |
| 合計      | 1165    | 1231   | 1302   | 1332   | 1291   | 126            | 10.82  |
| 男       | 1061    | 1103   | 1161   | 1179   | 1142   | 81             | 7.63   |
| 百分比(%)  | 91.07   | 89.60  | 89.17  | 88.51  | 88.46  | -2.61          |        |
| 女       | 104     | 128    | 141    | 153    | 149    | 45             | 43.27  |
| 百分比(%)  | 8.93    | 10.40  | 10.83  | 11.49  | 11.54  | 2.61           |        |
| 性比例(%)  | 1020.19 | 861.72 | 823.40 | 770.59 | 766.44 | -253.75        |        |

註：性比例指男性人口對女性人口比例，即每百女子所當男子數。公式： $(\text{男性人口數} / \text{女性人口數}) * 100$ 。

## 二、本縣全般刑案嫌疑犯人數概況

109年男性嫌疑犯6,897人，較105年5,866人增加1031人(增加17.58%)、109年女性嫌疑犯1,367人較105年1,228人增加139人(增加11.32%)。觀察近5年資料，男性嫌疑犯逐年增加，以109年最多，109年女性嫌疑犯人數較108年增加141人(增加11.50%)，整體呈現增加趨勢，105年至109年性比例介於450%~550%之間，詳見圖2。

圖2、嘉義縣全般刑案嫌疑犯人數



男性嫌疑犯涉案類型以毒品1,402人最多，占20.33%，其次為公共危險1,351人，占19.59%、詐欺背信1,146人，占16.62%、竊盜713人，占10.34%；女性嫌疑犯涉案類型以詐欺背信372人最多，占27.21%，其次為竊盜157人，占11.49%、駕駛過失143人，占10.46%、公共危險130人，占9.51%，男女嫌疑犯涉案類型皆以公共危險、詐欺背信、竊盜居多，詳見圖3、4、表2。

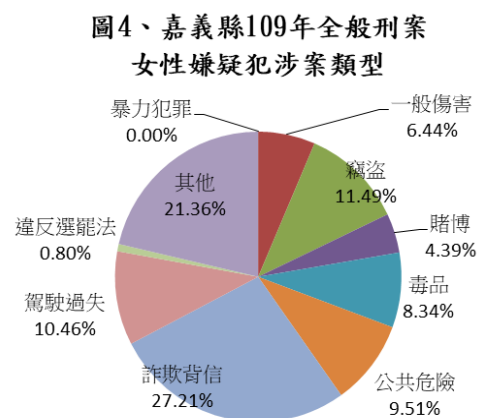
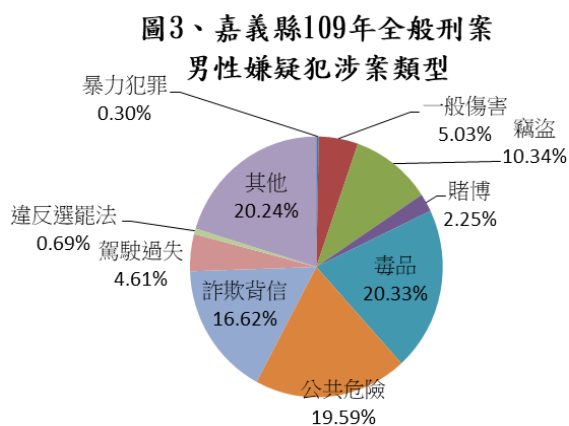


表 2、嘉義縣全般刑案男女嫌疑犯涉案類型

| 涉案類型   | 性別   |      | 百分比(%) |        |
|--------|------|------|--------|--------|
|        | 合計   | 男    | 女      | 百分比(%) |
| 總計     | 8264 | 6897 | 1367   | 100.00 |
| 暴力犯罪   | 21   | 21   | 0      | 0.00   |
| 故意殺人   | 6    | 6    | 0      | 0.00   |
| 擄人勒贖   | 0    | 0    | 0      | 0.00   |
| 強盜     | 5    | 5    | 0      | 0.00   |
| 搶奪     | 1    | 1    | 0      | 0.00   |
| 重大恐嚇取財 | 0    | 0    | 0      | 0.00   |
| 重傷害    | 2    | 2    | 0      | 0.00   |
| 強制性交   | 7    | 7    | 0      | 0.00   |
| 一般傷害   | 435  | 347  | 88     | 6.44   |
| 竊盜     | 870  | 713  | 157    | 11.49  |
| 重大竊盜   | 2    | 2    | 0      | 0.00   |
| 一般竊盜   | 832  | 676  | 156    | 11.41  |
| 汽車竊盜   | 4    | 4    | 0      | 0.00   |
| 機車竊盜   | 32   | 31   | 1      | 0.08   |
| 賭博     | 215  | 155  | 60     | 4.39   |
| 毒品     | 1516 | 1402 | 114    | 8.34   |
| 公共危險   | 1481 | 1351 | 130    | 9.51   |
| 詐欺背信   | 1518 | 1146 | 372    | 27.21  |
| 駕駛過失   | 461  | 318  | 143    | 10.46  |
| 違反選罷法  | 59   | 48   | 11     | 0.80   |
| 其他     | 1688 | 1396 | 292    | 21.36  |

嫌疑犯犯罪年齡以 30-39 歲 1,840 人最多，占 22.27%，其次為 40-49 歲 1,755 人，占 21.24%、50-59 歲 1,325 人，占 16.03%。以性別觀察，男、女嫌疑犯之犯罪年齡高峰亦落在此三個區間，詳見圖 5、表 3。

圖 5、嘉義縣全般刑案嫌疑犯人數-年齡別

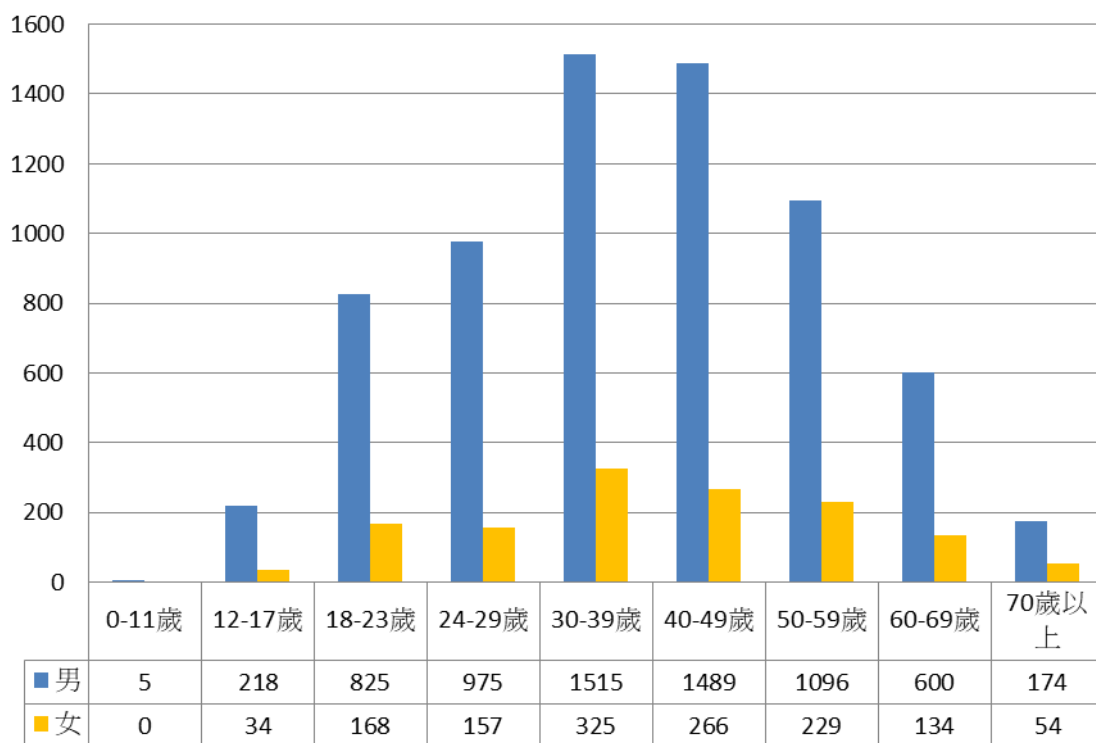


表 3、嘉義縣全般刑案嫌疑犯人數-年齡別

| 年齡 \ 性別 | 合計   |        | 男    |        | 女    |        |
|---------|------|--------|------|--------|------|--------|
|         | 合計   | 百分比(%) | 男    | 百分比(%) | 女    | 百分比(%) |
| 總計      | 8264 | 100.00 | 6897 | 100.00 | 1367 | 100.00 |
| 0-11 歲  | 5    | 0.06   | 5    | 0.07   | 0    | 0.00   |
| 12-17 歲 | 252  | 3.05   | 218  | 3.16   | 34   | 2.49   |
| 18-23 歲 | 993  | 12.01  | 825  | 11.96  | 168  | 12.29  |
| 24-29 歲 | 1132 | 13.70  | 975  | 14.14  | 157  | 11.49  |
| 30-39 歲 | 1840 | 22.27  | 1515 | 21.97  | 325  | 23.77  |
| 40-49 歲 | 1755 | 21.24  | 1489 | 21.59  | 266  | 19.46  |
| 50-59 歲 | 1325 | 16.03  | 1096 | 15.89  | 229  | 16.75  |
| 60-69 歲 | 734  | 8.88   | 600  | 8.70   | 134  | 9.80   |
| 70 歲以上  | 228  | 2.76   | 174  | 2.52   | 54   | 3.95   |

嫌疑犯教育程度以高中(職)5,888人最多，占71.25%，其次為國中1,388人，占16.80%、大專472人，占5.71%。以性別觀察，男、女嫌疑犯之教育程度皆以高中(職)最多，國中、大專次之，詳見圖6、表4。

圖6、嘉義縣全般刑案嫌疑犯人數-教育程度別

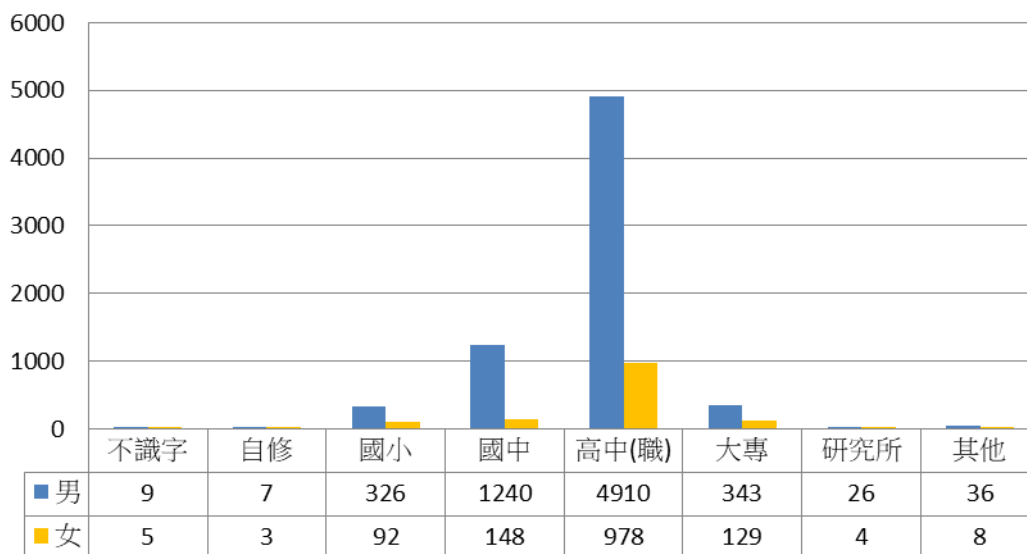


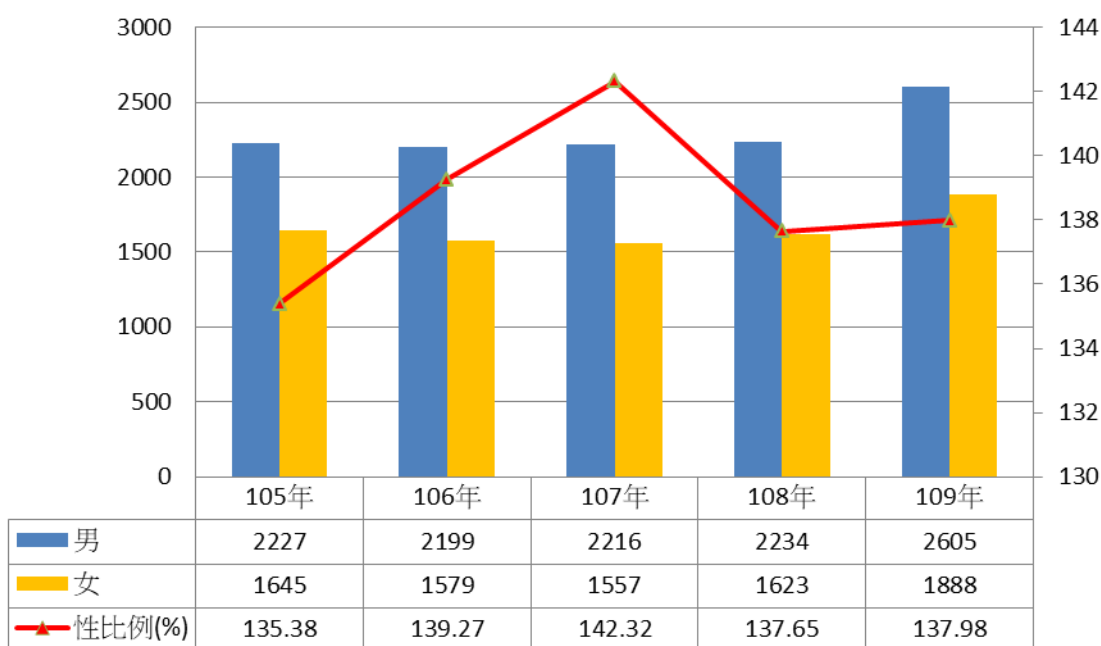
表4、嘉義縣全般刑案嫌疑犯人數-教育程度別

| 教育程度 \ 性別 | 合計   |        | 男    |        | 女    |        |
|-----------|------|--------|------|--------|------|--------|
|           | 合計   | 百分比(%) | 男    | 百分比(%) | 女    | 百分比(%) |
| 總計        | 8264 | 100.00 | 6897 | 100.00 | 1367 | 100.00 |
| 不識字       | 14   | 0.17   | 9    | 0.13   | 5    | 0.36   |
| 自修        | 10   | 0.12   | 7    | 0.10   | 3    | 0.22   |
| 國小        | 418  | 5.06   | 326  | 4.73   | 92   | 6.73   |
| 國中        | 1388 | 16.80  | 1240 | 17.98  | 148  | 10.83  |
| 高中(職)     | 5888 | 71.25  | 4910 | 71.19  | 978  | 71.54  |
| 大專        | 472  | 5.71   | 343  | 4.97   | 129  | 9.44   |
| 研究所       | 30   | 0.36   | 26   | 0.38   | 4    | 0.29   |
| 其他        | 44   | 0.53   | 36   | 0.52   | 8    | 0.59   |

### 三、本縣全般刑案被害人人數概況

近5年被害人人數整體呈現增加趨勢，其中109年男性被害人2,605人較105年2,227人增加378人(增加16.97%)、109年女性被害人1,888人較105年1,645人增加243人(增加14.77%)。觀察近5年資料，被害人以男性居多，性比例在105年至107年逐年增加，108年則較107年減少4.67個百分點，109年則較108年增加0.33個百分點，詳見圖7。

圖7、嘉義縣全般刑案被害人人數



男性被害人受害類型以竊盜 639 人最多，占 24.53%，其次為詐欺背信 457 人，占 17.54%、一般傷害 265 人，占 10.17%、駕駛過失 249 人，占 9.56%、妨害自由 219 人，占 8.41%；女性被害人受害類型以詐欺背信 431 人最多，占 22.83%，其次為竊盜 344 人，占 18.22%、駕駛過失 247 人，占 13.08%、妨害自由 135 人，占 7.15%、一般傷害 130 人，占 6.89%，男女被害人前 5 大受害類型相同，詳見圖 8、9、表 5。

圖8、嘉義縣109年全般刑案  
男性被害人受害類型

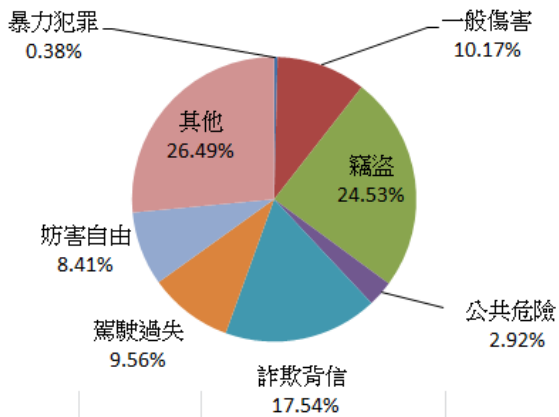


圖9、嘉義縣109年全般刑案  
女性被害人受害類型

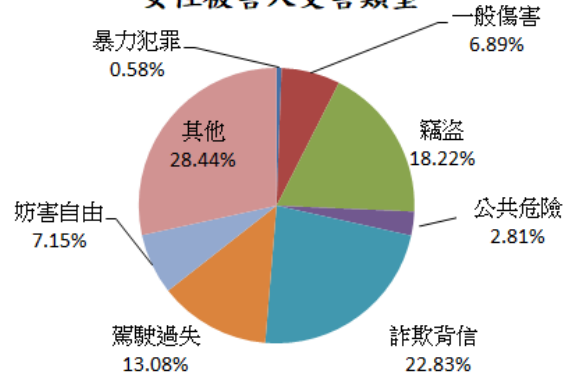


表5、嘉義縣全般刑案男女被害人受害類型

| 受害類型   | 性別   |      | 百分比(%) |        |
|--------|------|------|--------|--------|
|        | 合計   | 男    | 女      | 百分比(%) |
| 總計     | 4493 | 2605 | 1888   | 100.00 |
| 暴力犯罪   | 21   | 10   | 11     | 0.58   |
| 故意殺人   | 6    | 4    | 2      | 0.11   |
| 擄人勒贖   | 0    | 0    | 0      | 0.00   |
| 強盜     | 6    | 3    | 3      | 0.16   |
| 搶奪     | 1    | 0    | 1      | 0.05   |
| 重大恐嚇取財 | 0    | 0    | 0      | 0.00   |
| 重傷害    | 2    | 2    | 0      | 0.00   |
| 強制性交   | 6    | 1    | 5      | 0.26   |
| 一般傷害   | 395  | 265  | 130    | 6.89   |
| 竊盜     | 983  | 639  | 344    | 18.22  |
| 重大竊盜   | 1    | 1    | 0      | 0.00   |
| 一般竊盜   | 902  | 580  | 322    | 17.05  |
| 汽車竊盜   | 20   | 18   | 2      | 0.11   |
| 機車竊盜   | 60   | 40   | 20     | 1.06   |
| 公共危險   | 129  | 76   | 53     | 2.81   |
| 詐欺背信   | 888  | 457  | 431    | 22.83  |
| 駕駛過失   | 496  | 249  | 247    | 13.08  |
| 妨害自由   | 354  | 219  | 135    | 7.15   |
| 其他     | 1227 | 690  | 537    | 28.44  |

被害人受害年齡以 30-39 歲 875 人最多，占 19.47%，其次為 40-49 歲 810 人，占 18.03%、50-59 歲 695 人，占 15.47%，男女被害人受害年齡集中在 30-59 歲共計 2,380 人，占 52.97%，詳見圖 10、表 6。

圖10、嘉義縣全般刑案被害人人數-年齡別

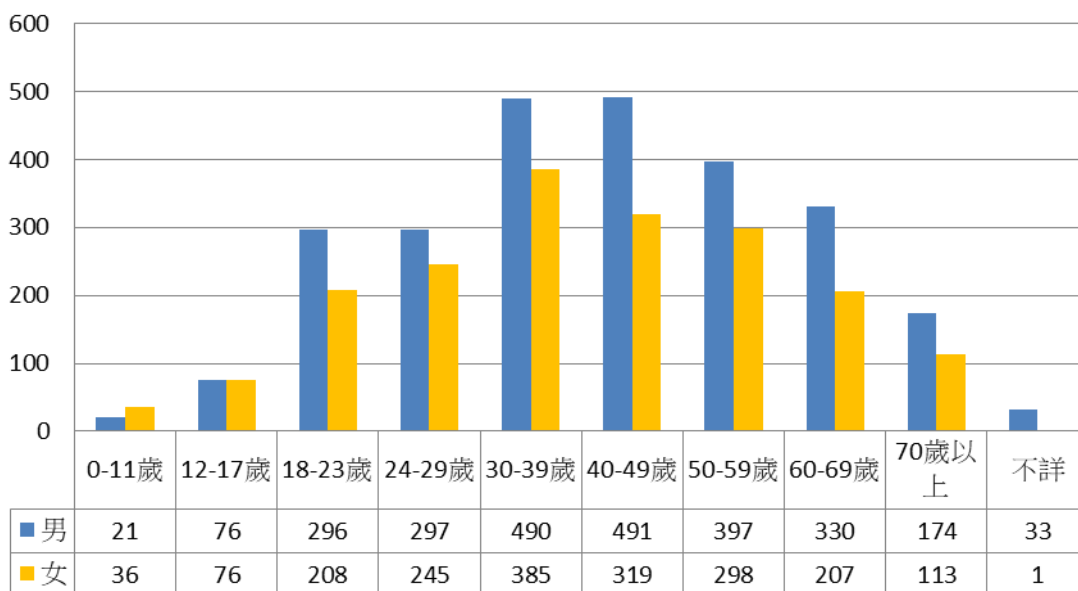


表 6、嘉義縣全般刑案被害人人數-年齡別

| 年齡 \ 性別 | 合計   |        | 男    |        | 女    |        |
|---------|------|--------|------|--------|------|--------|
|         | 合計   | 百分比(%) | 男    | 百分比(%) | 女    | 百分比(%) |
| 總計      | 4493 | 100.00 | 2605 | 100.00 | 1888 | 100.00 |
| 0-11 歲  | 57   | 1.27   | 21   | 0.81   | 36   | 1.91   |
| 12-17 歲 | 152  | 3.38   | 76   | 2.92   | 76   | 4.02   |
| 18-23 歲 | 504  | 11.22  | 296  | 11.36  | 208  | 11.02  |
| 24-29 歲 | 542  | 12.06  | 297  | 11.40  | 245  | 12.98  |
| 30-39 歲 | 875  | 19.47  | 490  | 18.81  | 385  | 20.39  |
| 40-49 歲 | 810  | 18.03  | 491  | 18.85  | 319  | 16.90  |
| 50-59 歲 | 695  | 15.47  | 397  | 15.24  | 298  | 15.78  |
| 60-69 歲 | 537  | 11.95  | 330  | 12.67  | 207  | 10.96  |
| 70 歲以上  | 287  | 6.39   | 174  | 6.68   | 113  | 5.99   |
| 不詳      | 34   | 0.76   | 33   | 1.26   | 1    | 0.05   |



被害人教育程度以高中(職)2,672人最多，占59.47%，其次為大專789人，占17.56%、國中544人，占12.11%。以性別觀察，男、女嫌疑犯之教育程度皆以高中(職)最多，大專、國中次之，詳見圖11、表7。

圖11、嘉義縣全般刑案被害人人數-教育程度別

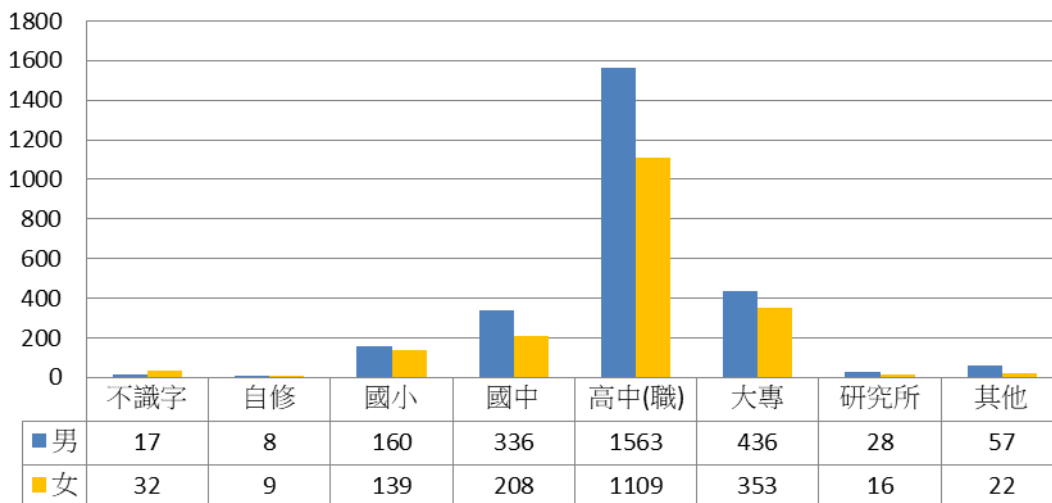


表7、嘉義縣全般刑案被害人人數-教育程度別

| 教育程度  | 性別   |        | 性別   |        | 性別   |        |
|-------|------|--------|------|--------|------|--------|
|       | 合計   | 百分比(%) | 男    | 百分比(%) | 女    | 百分比(%) |
| 總計    | 4493 | 100.00 | 2605 | 100.00 | 1888 | 100.00 |
| 不識字   | 49   | 1.09   | 17   | 0.65   | 32   | 1.69   |
| 自修    | 17   | 0.38   | 8    | 0.31   | 9    | 0.48   |
| 國小    | 299  | 6.65   | 160  | 6.14   | 139  | 7.36   |
| 國中    | 544  | 12.11  | 336  | 12.90  | 208  | 11.02  |
| 高中(職) | 2672 | 59.47  | 1563 | 60.00  | 1109 | 58.74  |
| 大專    | 789  | 17.56  | 436  | 16.74  | 353  | 18.70  |
| 研究所   | 44   | 0.98   | 28   | 1.07   | 16   | 0.85   |
| 其他    | 79   | 1.76   | 57   | 2.19   | 22   | 1.16   |

## 五、本縣道路交通事故傷亡人數

死傷人數男性皆高於女性，其中受傷人數除 105 年減少外，其餘年度皆為增加，109 年男性受傷人數 5,541 人較 105 年 4,147 人增加 1,394 人(增加 33.61%)、109 年女性受傷人數 4,626 人較 105 年 3,506 人增加 1,120 人(增加 31.95%)；109 年男性死亡人數 76 人較 105 年 86 人減少 10 人(減少 11.63%)、109 年女性死亡人數 34 人較 105 年 20 人增加 14 人(增加 70.00%)，詳見圖 12、表 8。

圖 12、嘉義縣 A1+A2 類道路交通事故死傷人數

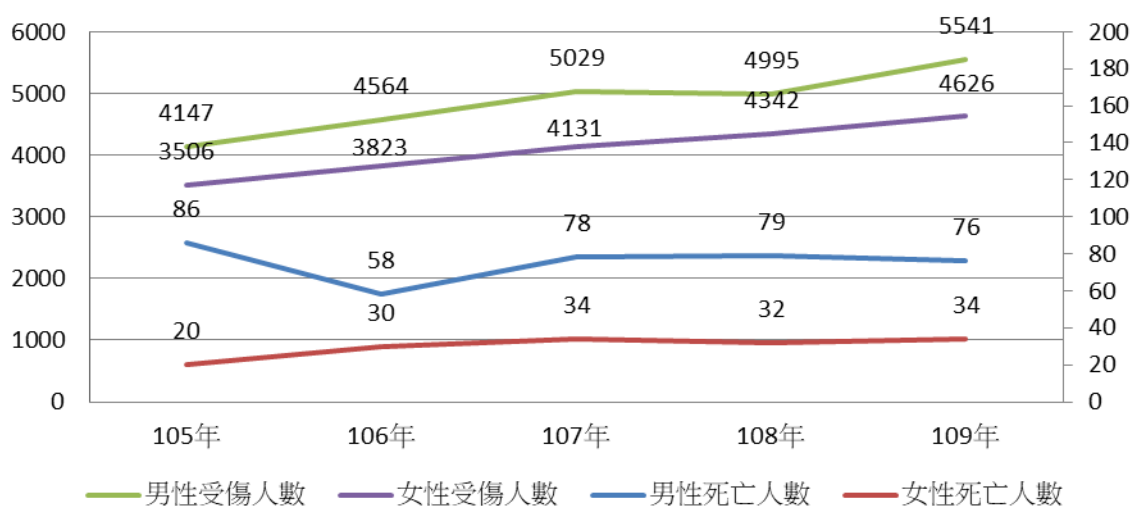


表 8、A1+A2 類道路交通事故人數

| 死傷人數   | 年度    |       |       |       |       | 109 年與 105 年比較 |        |
|--------|-------|-------|-------|-------|-------|----------------|--------|
|        | 105 年 | 106 年 | 107 年 | 108 年 | 109 年 | 增減數(件)         | 增減率(%) |
| 男性死亡人數 | 86    | 58    | 78    | 79    | 76    | -10            | -11.63 |
| 女性死亡人數 | 20    | 30    | 34    | 32    | 34    | 14             | 70.00  |
| 男性受傷人數 | 4147  | 4564  | 5029  | 4995  | 5541  | 1394           | 33.61  |
| 女性受傷人數 | 3506  | 3823  | 4131  | 4342  | 4626  | 1120           | 31.95  |