

嘉義縣警政統計通報

嘉義縣警察局會計室

109年3月

108年嘉義縣警察局查獲經濟案件成果

◎108年查獲經濟案件78件117人金額新臺幣(以下同)4,352萬642元，較107年增加16件(增加25.81%)人數增加4人(增加3.54%)金額減少433萬1,393元(減少9.05%)。

一、 108年查獲經濟案件成果統計

- (一) 違反金融：查獲36件54人金額4,247萬4,790元，較107年增加12件減少5人金額減少395萬2,710元；以地下錢莊(高利貸放)28件32人金額3,319萬4,710元最多，地下通匯7件10人金額768萬80元次之。
- (二) 走私：查獲7件14人金額74萬6,352元，較107年增加6件13人金額減少18萬4,473元；以走私菸7件14人金額72萬1,400元最多。
- (三) 產製、販賣私劣酒：查獲13件13人金額10萬4,500元，較107年減少5件5人金額20萬8,970元。
- (四) 侵害智慧財產權：查獲7件11人金額19萬5,000元，較107年增加4人金額1萬4,760元，以違反商標4件7人金額10萬5,000元最多。
- (五) 濫(盜)伐林木：查獲15件25人，較107年增加6件，詳見表1、圖1~2。

表1、嘉義縣警察局查獲違法經濟案件

	項 目	總 計	違 反 金 融					走 私	
			計	行使 偽造幣券- 新臺幣	地下錢莊 (高利貸放)	非法 討債案件	地下通匯		違法 收受存款
107年	件數	62	24	2	18	3	-	1	1
	人數	113	59	2	29	27	-	1	1
	估計金額 (萬元)	4,785.2	4,642.75	0.15	2,528.6	114	-	2,000	93.08
108年	件數	78	36	-	28	1	7	-	7
	人數	117	54	-	32	12	10	-	14
	估計金額 (萬元)	4,352.06	4,247.48	-	3,319.47	160	768.01	-	74.64
增減數	件數	16	12	-2	10	-2	7	-1	6
	人數	4	-5	-2	3	-15	10	-1	13
	估計金額 (萬元)	-433.14	-395.27	-0.15	790.87	46.00	768.01	-2,000	-18.44
增減率 (%)	件數	25.81	50.00	-100.00	55.56	-66.67	-	-100.00	600.00
	人數	3.54	-8.47	-100.00	10.34	-55.56	-	-100.00	1300.00
	估計金額	-9.05	-8.51	-100.00	31.28	40.35	-	-100.00	-19.81

表1、嘉義縣警察局查獲經濟案件成果(續一完)

	項 目	走 私		產製、販賣 私劣酒	侵害智慧財產權			盜採砂 (土)石	濫(盜)伐 林木	濫墾林地 、山坡地
		菸	其他		計	商標	著作權			
107年	件數	1	-	18	7	1	6	1	9	2
	人數	1	-	18	7	1	6	1	25	2
	估計金額 (萬元)	93.08	-	31.35	18.02	0.02	18			
108年	件數	7	-	13	7	4	3	-	15	-
	人數	14	-	13	11	7	4	-	25	-
	估計金額 (萬元)	72.14	2.50	10.45	19.5	10.5	9			
增減數	件數	6	-	-5	-	3	-3	-1	6	-2
	人數	13	-	-5	4	6	-2	-1	-	-2
	估計金額 (萬元)	-20.94	2.50	-20.90	1.48	10.48	-9.00			
增減率 (%)	件數	600.00	-	-27.78	0.00	300.00	-50.00	-100.00	66.67	-100.00
	人數	1300.00	-	-27.78	57.14	600.00	-33.33	-100.00	0.00	-100.00
	估計金額	-22.50	-	-66.66	8.19	43650.00	-50.00			

圖1、108年嘉義縣經濟案件查獲金額結構

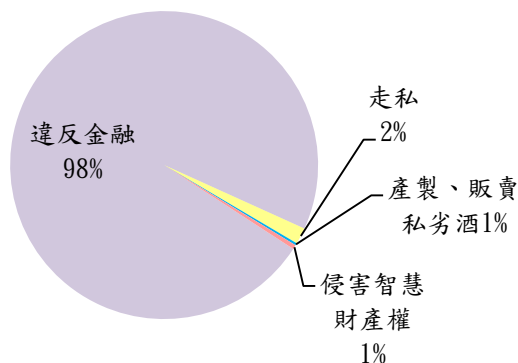
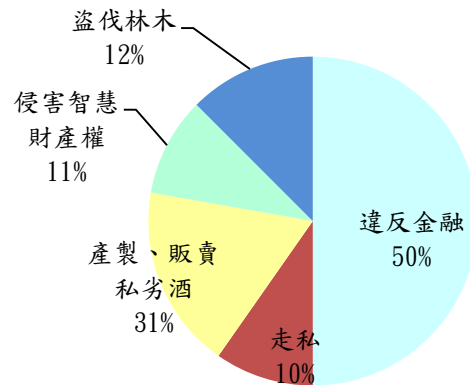


圖2、108年嘉義縣經濟案件查獲件數結構

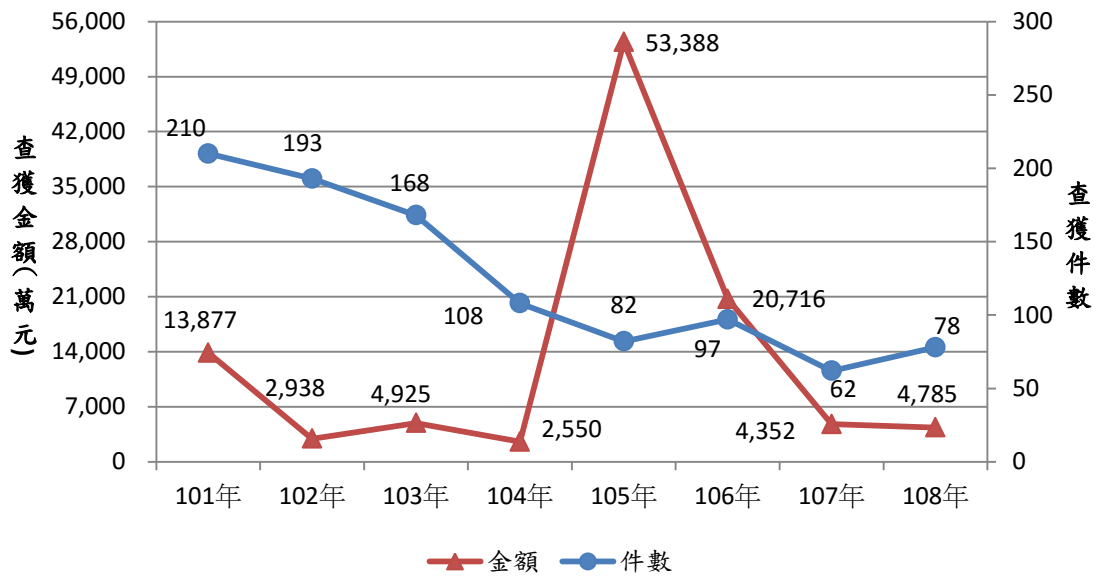


二、 近 8 年查獲經濟案件結果

(一) 101 年-108 年案件比較

查獲件數以 101 年 210 件最高，整體呈現下降趨勢，其中 108 年較 107 年增加 16 件；查獲金額以 105 年約 5 億 3,388 萬元最高，104 年約 2,550 萬元是近年來最低，105 年查獲金額約為 104 年的 20.9 倍，詳見圖 3。

圖3、近8年嘉義縣經濟案件查獲統計



(二) 101 年-108 年平均每萬人發生件數比較

平均每萬人發生件數以 101 年 3.92 件最高，107 年 1.22 件最低，整體呈現下降趨勢，其中 108 年較 107 年增加每萬人 0.32 件，詳見圖 4。

圖4、近8年嘉義縣經濟案件平均每萬人發生數比較

