

# 108 年嘉義縣性別統計圖像

嘉義縣警察局會計室

109 年 6 月

## 一、本縣員警人數

截至 108 年底員警人數計 1,332 人，較 104 年 1,151 人增加 181 人，其中男性增加 120 人、女性增加 61 人。觀察近 5 年資料，性比例逐年遞減，由 104 年 1151.09% 減少至 108 年 770.59% (減少 380.5 個百分點)，詳見圖 1、表 1。

圖 1、嘉義縣員警人數

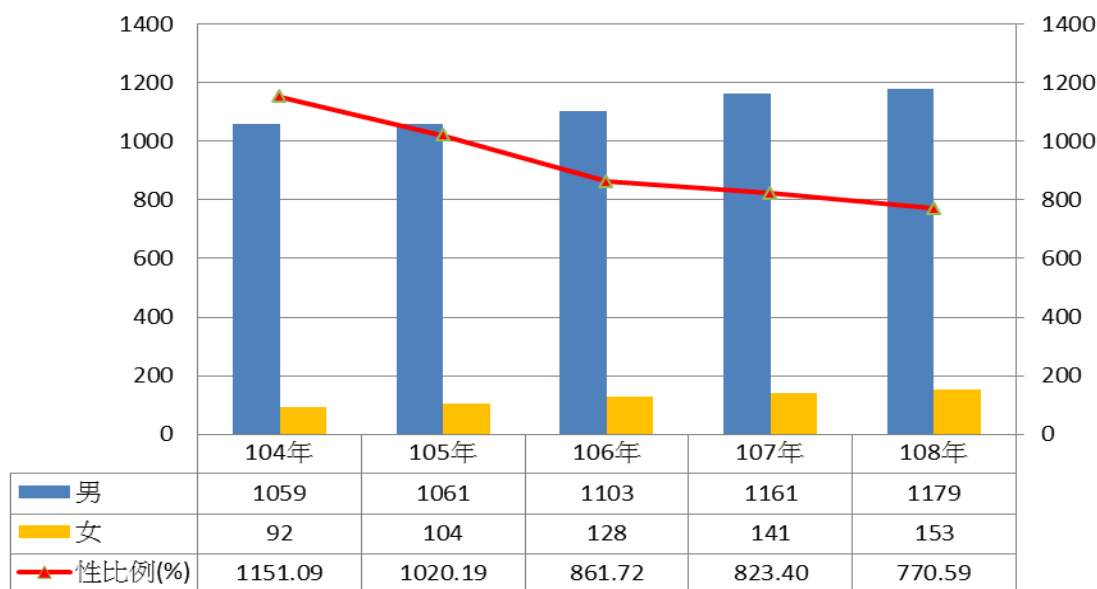


表 1、嘉義縣近 5 年員警人數

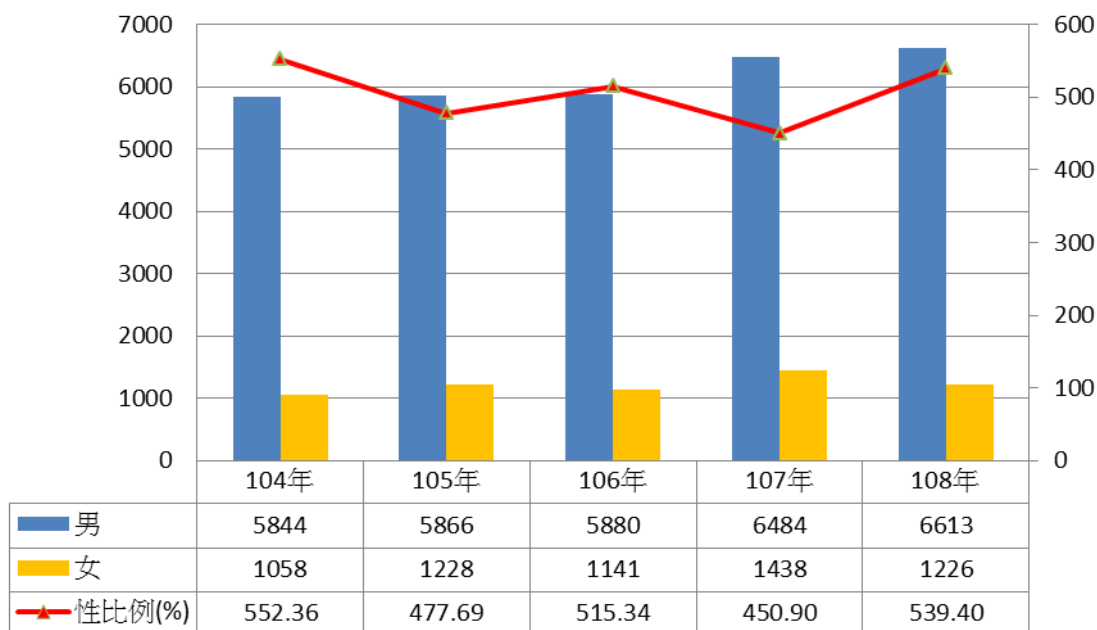
| 性別 \ 年度 | 104 年   | 105 年   | 106 年  | 107 年  | 108 年  | 108 年與 104 年相較 |        |
|---------|---------|---------|--------|--------|--------|----------------|--------|
|         |         |         |        |        |        | 增減數(件、%)       | 增減率(%) |
| 合計      | 1151    | 1165    | 1231   | 1302   | 1332   | 181            | 15.73  |
| 男       | 1059    | 1061    | 1103   | 1161   | 1179   | 120            | 11.33  |
| 百分比(%)  | 92.01   | 91.07   | 89.60  | 89.17  | 88.51  | -3.49          |        |
| 女       | 92      | 104     | 128    | 141    | 153    | 61             | 66.30  |
| 百分比(%)  | 7.99    | 8.93    | 10.40  | 10.83  | 11.49  | 3.49           |        |
| 性比例(%)  | 1151.09 | 1020.19 | 861.72 | 823.40 | 770.59 | -380.50        |        |

註：性比例指男性人口對女性人口比例，即每百女子所當男子數。公式： $(\text{男性人口數} / \text{女性人口數}) * 100$ 。

## 二、本縣全般刑案嫌疑犯人數概況

108年男性嫌疑犯6,613人，較104年5,844人增加769人(增加13.16%)、108年女性嫌疑犯1,226人較104年1,058人增加168人(增加15.88%)。觀察近5年資料，男性嫌疑犯逐年增加，以108年最多，108年女性嫌疑犯人數雖較107年減少212人(減少14.74%)，但整體仍呈現增加趨勢，104年至108年性比例介於450%~550%之間，詳見圖2。

圖2、嘉義縣全般刑案嫌疑犯人數



男性嫌疑犯涉案類型以公共危險1,629人最多，占24.63%，其次為毒品1,430人，占21.62%、詐欺背信926人，占14%、竊盜639人，占9.66%、一般傷害458人，占6.93%；女性嫌疑犯涉案類型以詐欺背信284人最多，占23.16%，其次為竊盜145人，占11.83%、毒品143人，占11.66%、公共危險124人，占10.11%、駕駛過失120人，占9.79%，男女嫌疑犯涉案類型皆以公共危險、毒品、詐欺背信、竊盜居多，詳見圖3、4、表2。

圖3、嘉義縣108年全般刑案

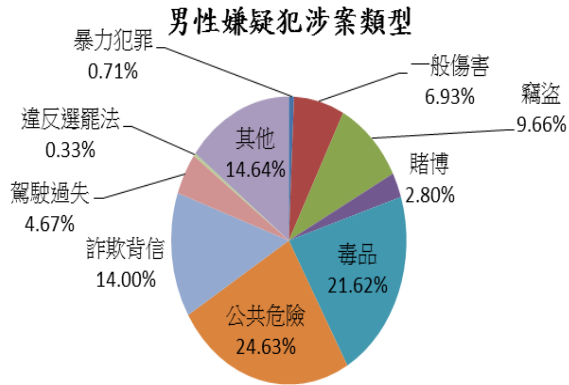


圖4、嘉義縣108年全般刑案

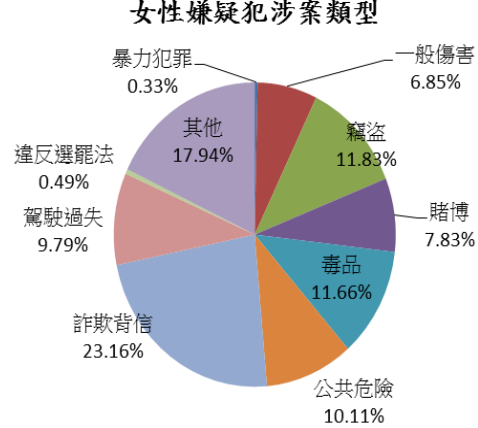


表2、嘉義縣全般刑案男女嫌疑犯涉案類型

| 性別     | 合計   | 百分比(%) |      |
|--------|------|--------|------|
|        |      | 男      | 女    |
| 總計     | 7839 | 6613   | 1226 |
| 暴力犯罪   | 51   | 47     | 4    |
| 故意殺人   | 33   | 30     | 3    |
| 擄人勒贖   | 0    | 0      | 0    |
| 強盜     | 7    | 6      | 1    |
| 搶奪     | 0    | 0      | 0    |
| 重大恐嚇取財 | 0    | 0      | 0    |
| 重傷害    | 0    | 0      | 0    |
| 強制性交   | 11   | 11     | 0    |
| 一般傷害   | 542  | 458    | 84   |
| 竊盜     | 784  | 639    | 145  |
| 重大竊盜   | 0    | 0      | 0    |
| 一般竊盜   | 751  | 608    | 143  |
| 汽車竊盜   | 12   | 12     | 0    |
| 機車竊盜   | 21   | 19     | 2    |
| 賭博     | 281  | 185    | 96   |
| 毒品     | 1573 | 1430   | 143  |
| 公共危險   | 1753 | 1629   | 124  |
| 詐欺背信   | 1210 | 926    | 284  |
| 駕駛過失   | 429  | 309    | 120  |
| 違反選罷法  | 28   | 22     | 6    |
| 其他     | 1188 | 968    | 220  |

嫌疑犯犯罪年齡以 40-49 歲 1,770 人最多，占 22.58%，其次為 30-39 歲 1,758 人，占 22.43%、50-59 歲 1,375 人，占 17.54%。以性別觀察，男、女嫌疑犯之犯罪年齡高峰亦落在此三個區間，詳見圖 5、表 3。

圖 5、嘉義縣全般刑案嫌疑犯人數-年齡別

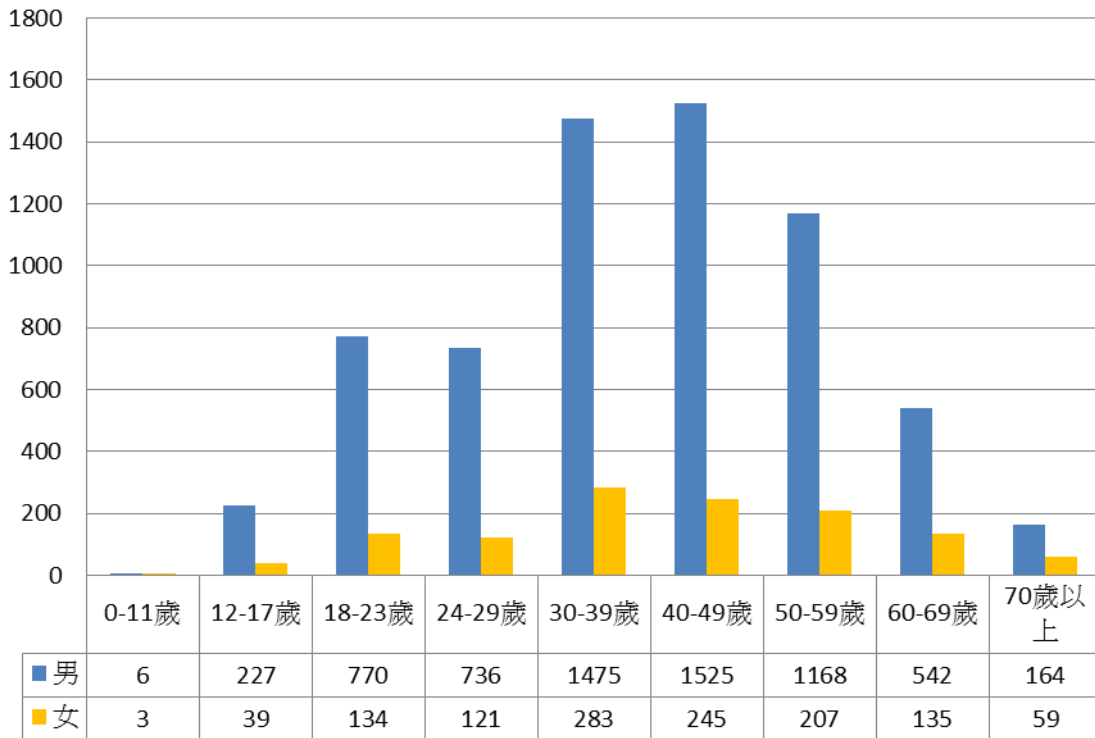


表 3、嘉義縣全般刑案嫌疑犯人數-年齡別

| 年齡 \ 性別 | 合計   |        | 男    |        | 女    |        |
|---------|------|--------|------|--------|------|--------|
|         | 合計   | 百分比(%) | 男    | 百分比(%) | 女    | 百分比(%) |
| 總計      | 7839 | 100.00 | 6613 | 100.00 | 1226 | 100.00 |
| 0-11 歲  | 9    | 0.11   | 6    | 0.09   | 3    | 0.24   |
| 12-17 歲 | 266  | 3.39   | 227  | 3.43   | 39   | 3.18   |
| 18-23 歲 | 904  | 11.53  | 770  | 11.64  | 134  | 10.93  |
| 24-29 歲 | 857  | 10.93  | 736  | 11.13  | 121  | 9.87   |
| 30-39 歲 | 1758 | 22.43  | 1475 | 22.30  | 283  | 23.08  |
| 40-49 歲 | 1770 | 22.58  | 1525 | 23.06  | 245  | 19.98  |
| 50-59 歲 | 1375 | 17.54  | 1168 | 17.66  | 207  | 16.88  |
| 60-69 歲 | 677  | 8.64   | 542  | 8.20   | 135  | 11.01  |
| 70 歲以上  | 223  | 2.84   | 164  | 2.48   | 59   | 4.81   |

嫌疑犯教育程度以高中(職)4,837人最多，占61.70%，其次為國中1,786人，占22.78%、國小574人，占7.32%。以性別觀察，男、女嫌疑犯之教育程度皆以高中(職)最多，國中、國小次之，詳見圖6、表4。

圖6、嘉義縣全般刑案嫌疑犯人數-教育程度別

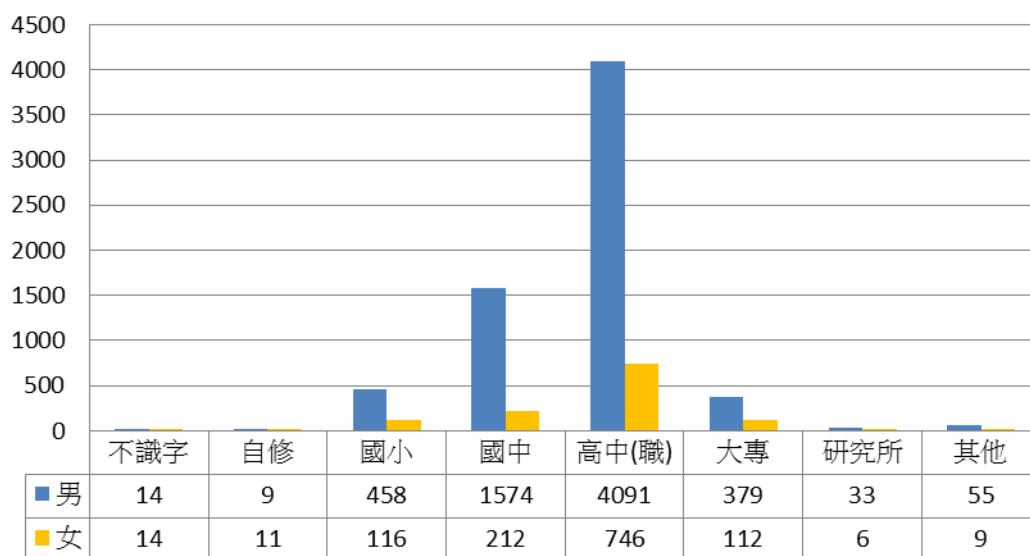


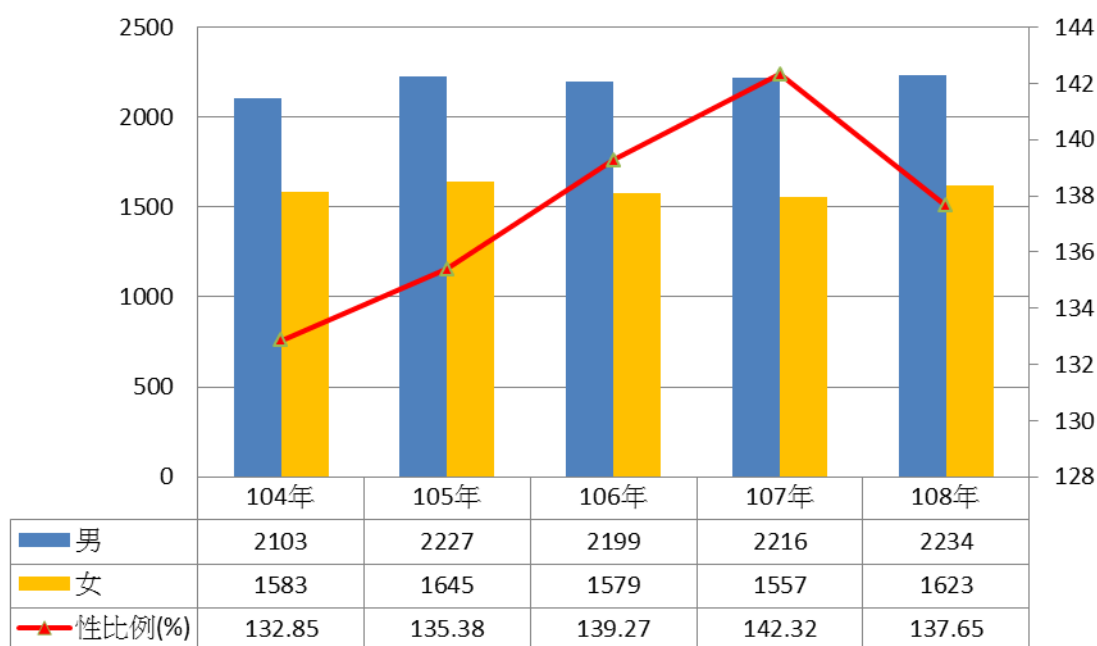
表4、嘉義縣全般刑案嫌疑犯人數-教育程度別

| 教育程度 \ 性別 | 合計   |        | 男    |        | 女    |        |
|-----------|------|--------|------|--------|------|--------|
|           | 合計   | 百分比(%) | 男    | 百分比(%) | 女    | 百分比(%) |
| 總計        | 7839 | 100.00 | 6613 | 100.00 | 1226 | 100.00 |
| 不識字       | 28   | 0.36   | 14   | 0.21   | 14   | 1.14   |
| 自修        | 20   | 0.26   | 9    | 0.14   | 11   | 0.90   |
| 國小        | 574  | 7.32   | 458  | 6.93   | 116  | 9.46   |
| 國中        | 1786 | 22.78  | 1574 | 23.80  | 212  | 17.29  |
| 高中(職)     | 4837 | 61.70  | 4091 | 61.86  | 746  | 60.85  |
| 大專        | 491  | 6.26   | 379  | 5.73   | 112  | 9.14   |
| 研究所       | 39   | 0.50   | 33   | 0.50   | 6    | 0.49   |
| 其他        | 64   | 0.82   | 55   | 0.83   | 9    | 0.73   |

### 三、本縣全般刑案被害人人數概況

近5年被害人人數整體呈現增加趨勢，其中108年男性被害人2,234人較104年2,103人增加131人(增加6.23%)、108年女性被害人1,623人較104年1,583人增加40人(增加2.53%)。觀察近5年資料，被害人以男性居多，性比例在104年至107年逐年增加，108年則較107年減少4.67個百分點，詳見圖7。

圖7、嘉義縣全般刑案被害人人數



男性被害人受害類型以竊盜610人最多，占27.31%，其次為詐欺背信461人，占20.64%、一般傷害269人，占12.04%、駕駛過失233人，占10.43%、妨害自由139人，占6.22%；女性被害人受害類型以詐欺背信449人最多，占27.66%，其次為竊盜289人，占17.81%、駕駛過失220人，占13.56%、一般傷害144人，占8.87%、妨害自由82人，占5.05%，男女被害人前5大受害類型相同，詳見圖8、9、表5。

圖8、嘉義縣108年全般刑案  
男性被害人受害類型

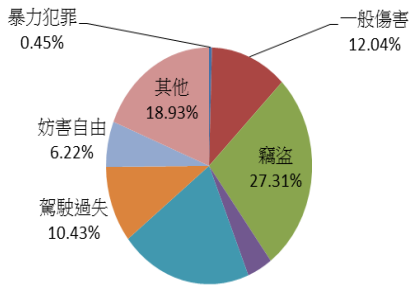


圖9、嘉義縣108年全般刑案  
女性被害人受害類型

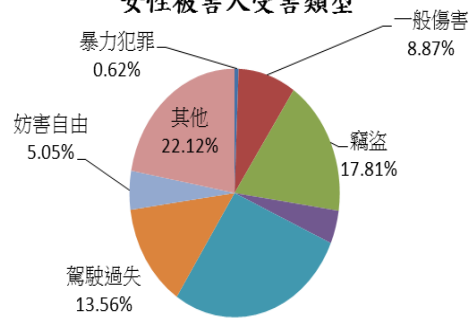


表5、嘉義縣全般刑案男女被害人受害類型

| 受害類型   | 性別   |      | 百分比(%) |        |
|--------|------|------|--------|--------|
|        | 合計   | 男    | 女      | 百分比(%) |
| 總計     | 3857 | 2234 | 1623   | 100.00 |
| 暴力犯罪   | 20   | 10   | 10     | 0.62   |
| 故意殺人   | 9    | 7    | 2      | 0.12   |
| 擄人勒贖   | 0    | 0    | 0      | 0.00   |
| 強盜     | 3    | 2    | 1      | 0.06   |
| 搶奪     | 0    | 0    | 0      | 0.00   |
| 重大恐嚇取財 | 0    | 0    | 0      | 0.00   |
| 重傷害    | 0    | 0    | 0      | 0.00   |
| 強制性交   | 8    | 1    | 7      | 0.43   |
| 一般傷害   | 413  | 269  | 144    | 8.87   |
| 竊盜     | 899  | 610  | 289    | 17.81  |
| 重大竊盜   | 0    | 0    | 0      | 0.00   |
| 一般竊盜   | 824  | 559  | 265    | 16.33  |
| 汽車竊盜   | 21   | 16   | 5      | 0.31   |
| 機車竊盜   | 54   | 35   | 19     | 1.17   |
| 公共危險   | 159  | 89   | 70     | 4.31   |
| 詐欺背信   | 910  | 461  | 449    | 27.66  |
| 駕駛過失   | 453  | 233  | 220    | 13.56  |
| 妨害自由   | 221  | 139  | 82     | 5.05   |
| 其他     | 782  | 423  | 359    | 22.12  |

被害人受害年齡以 30-39 歲 741 人最多，占 19.21%，其次為 40-49 歲 655 人，占 16.98%、50-59 歲 623 人，占 16.15%，男女被害人受害年齡集中在 30-59 歲共計 2,019 人，占 52.34%，詳見圖 10、表 6。

圖10、嘉義縣全般刑案被害人人數-年齡別

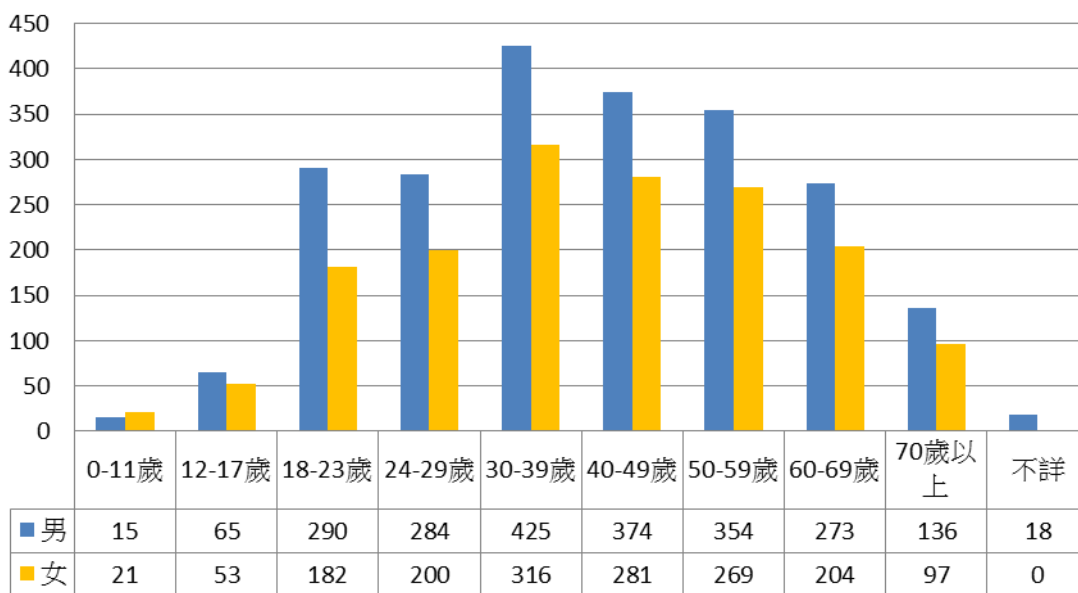


表 6、嘉義縣全般刑案被害人人數-年齡別

| 年齡 \ 性別 | 合計   |        | 男    |        | 女    |        |
|---------|------|--------|------|--------|------|--------|
|         | 合計   | 百分比(%) | 男    | 百分比(%) | 女    | 百分比(%) |
| 總計      | 3857 | 100.00 | 2234 | 100.00 | 1623 | 100.00 |
| 0-11 歲  | 36   | 0.93   | 15   | 0.67   | 21   | 1.29   |
| 12-17 歲 | 118  | 3.06   | 65   | 2.91   | 53   | 3.27   |
| 18-23 歲 | 472  | 12.24  | 290  | 12.98  | 182  | 11.21  |
| 24-29 歲 | 484  | 12.55  | 284  | 12.71  | 200  | 12.32  |
| 30-39 歲 | 741  | 19.21  | 425  | 19.02  | 316  | 19.47  |
| 40-49 歲 | 655  | 16.98  | 374  | 16.74  | 281  | 17.31  |
| 50-59 歲 | 623  | 16.15  | 354  | 15.85  | 269  | 16.57  |
| 60-69 歲 | 477  | 12.37  | 273  | 12.22  | 204  | 12.57  |
| 70 歲以上  | 233  | 6.04   | 136  | 6.09   | 97   | 5.98   |
| 不詳      | 18   | 0.47   | 18   | 0.81   | 0    | 0.00   |



被害人教育程度以高中(職)1,989人最多，占51.57%，其次為大專798人，占20.69%、國中566人，占14.67%。以性別觀察，男、女嫌疑犯之教育程度皆以高中(職)最多，大專、國中次之，詳見圖11、表7。

圖11、嘉義縣全般刑案被害人人數-教育程度別

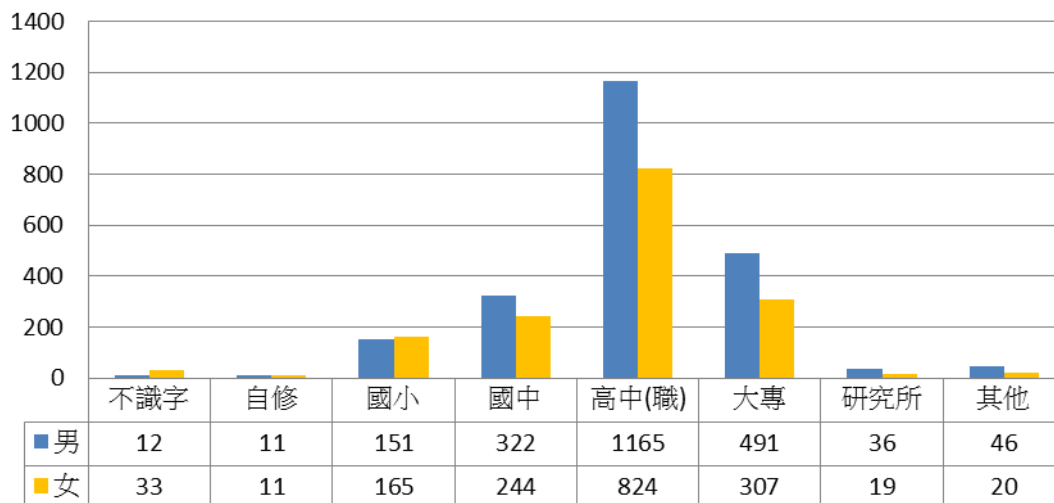


表7、嘉義縣全般刑案被害人人數-教育程度別

| 教育程度  | 性別   |        | 男    |        | 女    |        |
|-------|------|--------|------|--------|------|--------|
|       | 合計   | 百分比(%) | 男    | 百分比(%) | 女    | 百分比(%) |
| 總計    | 3857 | 100.00 | 2234 | 100.00 | 1623 | 100.00 |
| 不識字   | 45   | 1.17   | 12   | 0.54   | 33   | 2.03   |
| 自修    | 22   | 0.57   | 11   | 0.49   | 11   | 0.68   |
| 國小    | 316  | 8.19   | 151  | 6.76   | 165  | 10.17  |
| 國中    | 566  | 14.67  | 322  | 14.41  | 244  | 15.03  |
| 高中(職) | 1989 | 51.57  | 1165 | 52.15  | 824  | 50.77  |
| 大專    | 798  | 20.69  | 491  | 21.98  | 307  | 18.92  |
| 研究所   | 55   | 1.43   | 36   | 1.61   | 19   | 1.17   |
| 其他    | 66   | 1.71   | 46   | 2.06   | 20   | 1.23   |

## 五、本縣道路交通事故傷亡人數

死傷人數男性皆高於女性，其中受傷人數除 105 年減少外，其餘年度皆為增加，108 年男性受傷人數 4,995 人較 104 年 4,415 人增加 580 人(增加 13.14%)、108 年女性受傷人數 4,342 人較 104 年 3,549 人增加 793 人(增加 22.34%)；108 年男性死亡人數 79 人較 104 年 76 人增加 3 人(增加 3.95%)、108 年女性死亡人數 32 人較 104 年 31 人增加 1 人(增加 3.23%)，詳見圖 12、表 8。

圖 12、嘉義縣 A1+A2 類道路交通事故死傷人數

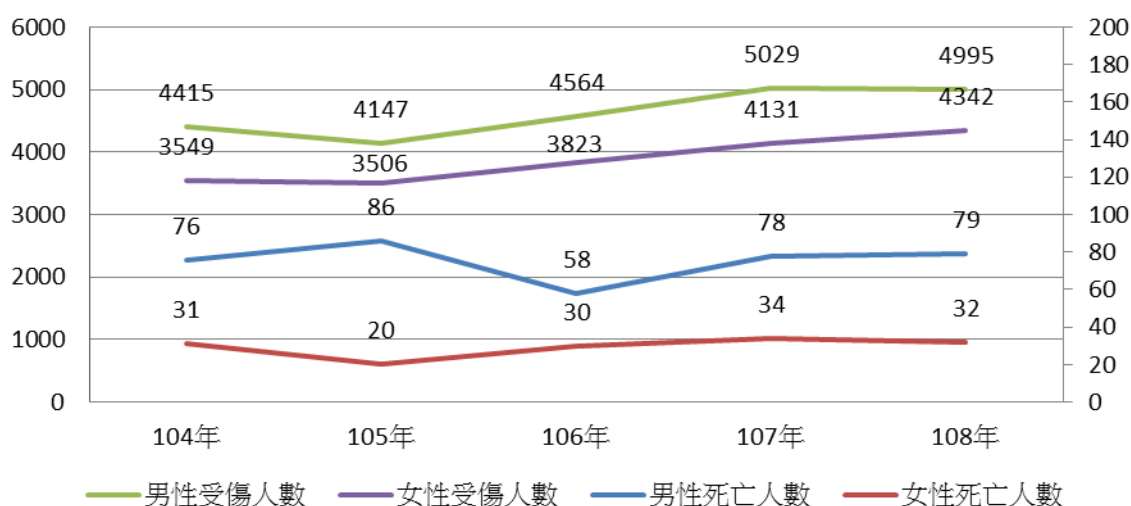


表 8、A1+A2 類道路交通事故人數

| 死傷人數   | 年度    |       |       |       |       | 108 年與 104 年比較 |        |
|--------|-------|-------|-------|-------|-------|----------------|--------|
|        | 104 年 | 105 年 | 106 年 | 107 年 | 108 年 | 增減數(件)         | 增減率(%) |
| 男性死亡人數 | 76    | 86    | 58    | 78    | 79    | 3              | 3.95   |
| 女性死亡人數 | 31    | 20    | 30    | 34    | 32    | 1              | 3.23   |
| 男性受傷人數 | 4415  | 4147  | 4564  | 5029  | 4995  | 580            | 13.14  |
| 女性受傷人數 | 3549  | 3506  | 3823  | 4131  | 4342  | 793            | 22.34  |