

# 嘉義縣警政統計通報

嘉義縣警察局會計室

108年7月

## 107年嘉義縣警察局查獲經濟案件成果

◎107年查獲經濟案件62件、113人、金額4,785萬2,035元，較106年減少35件(減少36.08%)、人數減少23人(減少16.91%)、金額減少1億5,931萬2,903元(減少76.90%)。

### 一、 107年查獲經濟案件成果統計

- (一) 違反金融：查獲24件、59人、金額新臺幣(以下同)4,642萬7,500元，較106年減少14件、增加9人、金額減少1億4,126萬3,688元；以地下錢莊(高利貸放)18件、29人、金額2,528萬6,000元最多，違法收受存款1件、1人、金額2,000萬元次之。
- (二) 走私菸：查獲1件、1人、金額93萬825元，較106年減少2件、2人、金額增加92萬2,825元。
- (三) 產製、販賣私劣酒：查獲18件、18人、金額31萬3,470元，較106年增加9件、9人、金額23萬4,070元。
- (四) 侵害智慧財產權：查獲7件、7人、金額18萬240元，較106年減少13件、22人、金額35萬6,110元，以違反著作權6件、6人、金額18萬元最多。
- (五) 盜採砂(土)石：查獲1件、1人，較106年減少2件、4人。
- (六) 濫(盜)伐林木：查獲9件、25人，較106年減少14件、12人。
- (七) 濫墾林地、山坡地：查獲2件、2人，106年未有查獲案件，詳見表1、圖1~2。

表1、嘉義縣警察局查獲經濟案件成果

	項 目	總 計	違 反 金 融				違反洗錢 防制法	走私-菸
			計	行使 偽造幣券- 新臺幣	地下錢莊 (高利貸放)	非法 討債案件		
106年	件數	97	38	3	35	-	-	3
	人數	136	50	4	46	-	-	3
	估計金額 (萬元)	20,716.49	18,769.12	0.65	18,768.47	-	-	1,635
107年	件數	62	24	2	18	3	1	-
	人數	113	59	2	29	27	1	-
	估計金額 (萬元)	4,785.2	4,642.75	0.15	2,528.6	114	2,000	-
增減數	件數	-35	-14	-1	-17	3	1	-
	人數	-23	9	-2	-17	27	1	-
	估計金額 (萬元)	-15,931.29	-14,126.37	-0.50	-16,239.87	114	2,000	1,635
增減率 (%)	件數	-36.08	-36.84	-33.33	-48.57	-	-	-66.67
	人數	-16.91	18.00	-50.00	-36.96	-	-	-66.67
	估計金額	-76.90	-75.26	-76.92	-86.53	-	-	11535.31

表1、嘉義縣警察局查獲經濟案件成果(續一完)

	項 目	產製、販賣 私劣酒	侵害智慧財產權			盜採砂(土) 石	濫(盜)伐 林木	濫墾林地 、山坡地	非法藥物
			計	商標	著作權				
106年	件數	9	20	3	17	3	23	-	1
	人數	9	29	5	24	5	37	-	3
	估計金額 (萬元)	7.94	53.64	2.64	51				250
107年	件數	18	7	1	6	1	9	2	-
	人數	18	7	1	6	1	25	2	-
	估計金額 (萬元)	31.35	18.02	0.02	18				-
增減數	件數	9	-13	-2	-11	-2	-14	2	-1
	人數	9	-22	-4	-18	-4	-12	2	-3
	估計金額 (萬元)	23.41	-35.61	-2.61	-33				-250
增減率 (%)	件數	100.00	-65.00	-66.67	-64.71	-66.67	-60.87	#VALUE!	-
	人數	100.00	-75.86	-80.00	-75.00	-80.00	-32.43	#VALUE!	-
	估計金額	294.80	-66.40	-99.09	-64.71				-

圖1、107年嘉義縣經濟案件查獲金額結構

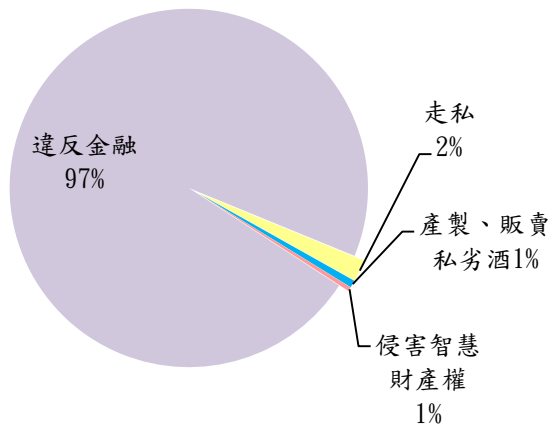
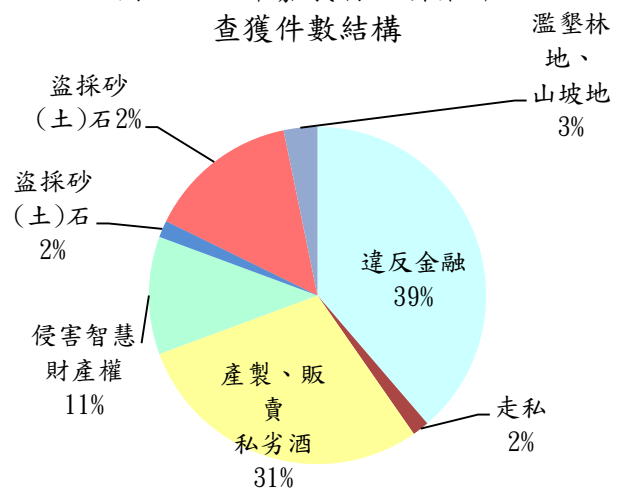


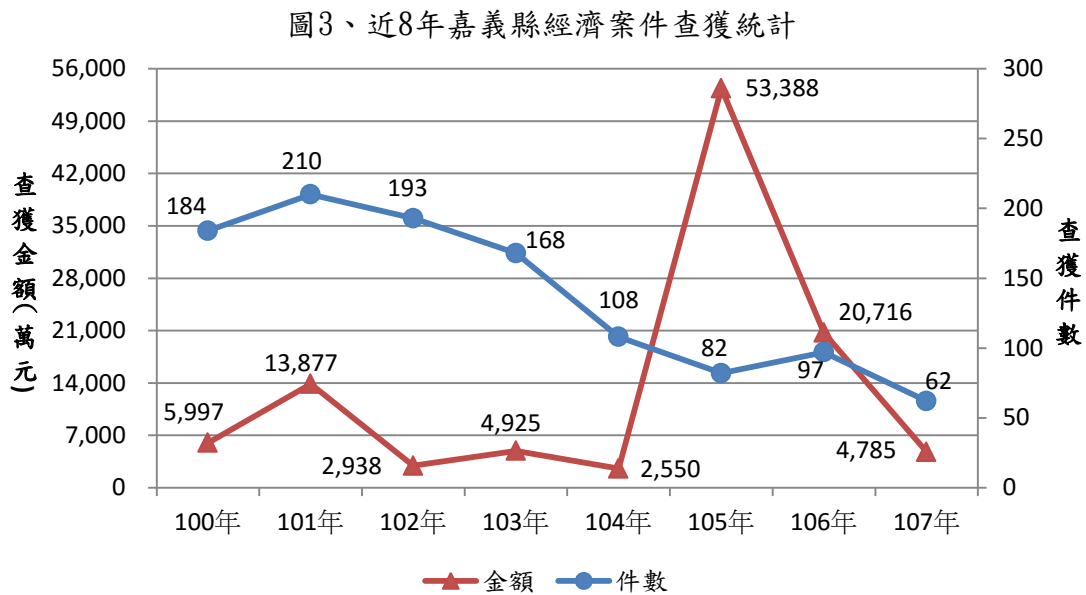
圖2、107年嘉義縣經濟案件查獲件數結構



## 二、 近年查獲經濟案件結果

### (一) 100年-107年查獲經濟案件比較

查獲經濟案件數以101年210件最高，自101年起整體呈現下降的趨勢；查獲金額以105年約5億3,388萬元最高，104年2,550萬元是近年來最低，105年查獲金額約為104年的20.9倍，詳見圖3。



### (二) 100年-107年平均每萬人發生經濟案件數比較

平均每萬人發生經濟案件數以101年3.92件最高，107年1.22件最低且從101年起呈負向趨勢，106年略為增加後，107年持續減少，詳見圖4。

