

107 年嘉義縣性別統計圖像

嘉義縣警察局會計室

108 年 7 月

一、本縣員警人數

本縣截至 107 年底員警人數計 1,302 人，較 103 年 1,172 人增加 130 人，其中男性和女性各增加 65 人。觀察近 5 年資料，性比例逐年遞減，由 103 年 1442.11% 減少至 107 年 823.40% (減少 618.71 個百分點)，詳見圖 1、表 1。

圖 1、嘉義縣員警人數

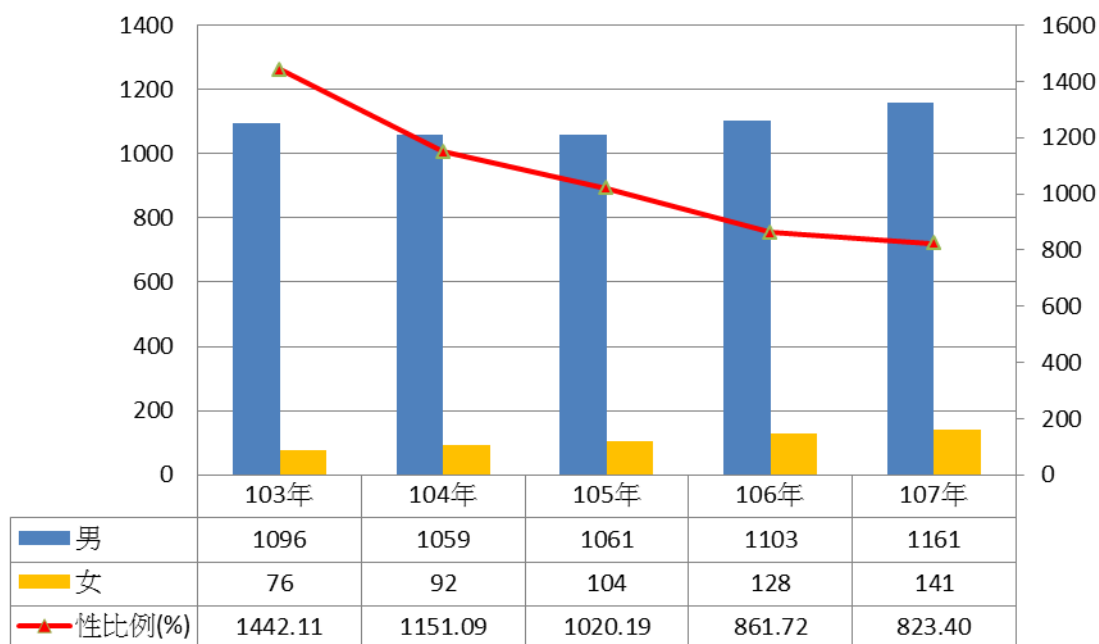


表 1、嘉義縣近 5 年員警人數

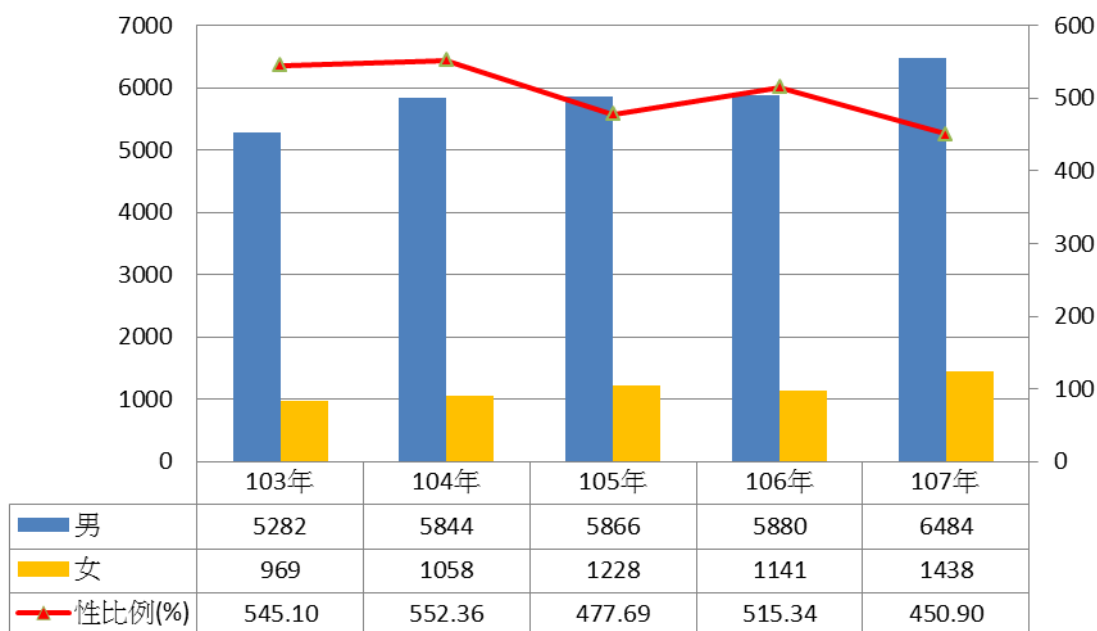
年度	性別	合計	男		女		性比例(%)
			男	百分比(%)	女	百分比(%)	
103 年		1172	1096	93.52	76	6.48	1442.11
104 年		1151	1059	92.01	92	7.99	1151.09
105 年		1165	1061	91.07	104	8.93	1020.19
106 年		1231	1103	89.60	128	10.40	861.72
107 年		1302	1161	89.17	141	10.83	823.40

註:性比例指男性人口對女性人口比例，即每百女子所當男子數。公式:(男性人口數/女性人口數)*100。

二、本縣全般刑案嫌疑犯人數概況

本縣近 5 年全般刑案嫌疑犯人數整體皆呈現增加趨勢，其中 107 年男性嫌疑犯 6,484 人較 103 年 5,282 人增加 1,202 人(增加 22.76%)、107 年女性嫌疑犯 1,438 人較 103 年 969 人增加 469 人(增加 48.40%)。觀察近 5 年資料，嫌疑犯以男性居多，惟女性比例有逐漸增加趨勢，性比例由 103 年 545.10%減少至 107 年 450.90%(減少 94.2 個百分點)，詳見圖 2。

圖2、嘉義縣全般刑案嫌疑犯人數



本縣男性嫌疑犯涉案類型以公共危險 1,700 人最多，占 26.22%，其次為毒品 1,492 人，占 23.01%、竊盜 700 人，占 10.80%、違反選罷法 418 人，占 6.45%、詐欺背信 401 人，占 6.18%；女性嫌疑犯涉案類型以違反選罷法 303 人最多，占 21.07%，其次為詐欺背信 219 人，占 15.23%、毒品 176 人，占 12.24%、竊盜 147 人，占 10.22%、公共危險 139 人，占 9.67%，男女嫌疑犯前 5 大涉案類型相同，詳見圖 3、4、表 2。

圖3、嘉義縣107年全般刑案
男性嫌疑犯涉案類型

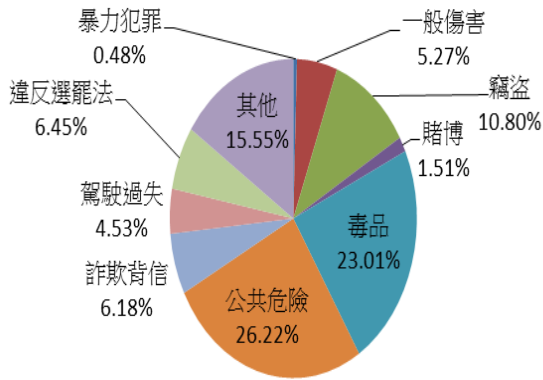


圖4、嘉義縣107年全般刑案
女性嫌疑犯涉案類型

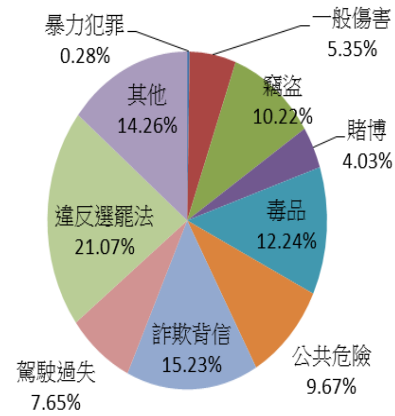


表2、嘉義縣全般刑案男女嫌疑犯涉案類型

涉案類型	合計	性別	
		男	女
		百分比(%)	百分比(%)
總計	7922	6484	1438
暴力犯罪	35	31	4
故意殺人	11	9	2
擄人勒贖	0	0	0
強盜	6	5	1
搶奪	5	5	0
重大恐嚇取財	0	0	0
重傷害	3	2	1
強制性交	10	10	0
一般傷害	419	342	77
竊盜	847	700	147
重大竊盜	0	0	0
一般竊盜	797	650	147
汽車竊盜	24	24	0
機車竊盜	26	26	0
賭博	156	98	58
毒品	1668	1492	176
公共危險	1839	1700	139
詐欺背信	620	401	219
駕駛過失	404	294	110
違反選罷法	721	418	303
其他	1213	1008	205

本縣嫌疑犯犯罪年齡以 40-49 歲 1,852 人最多，占 23.38%，其次為 30-39 歲 1,715 人，占 21.65%、50-59 歲 1,542 人，占 19.46%。以性別觀察，男、女嫌疑犯之犯罪年齡皆以 40-49 歲最多，30-39 歲、50-59 歲次之，詳見圖 5、表 3。

圖 5、嘉義縣全般刑案嫌疑犯人數-年齡別

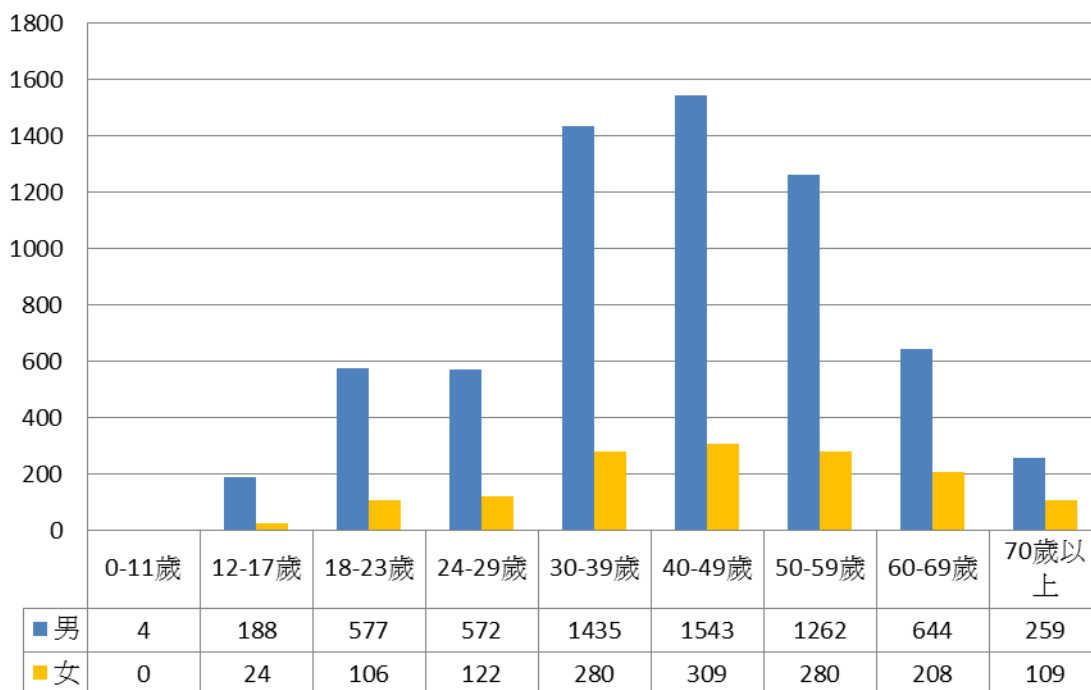


表 3、嘉義縣全般刑案嫌疑犯人數-年齡別

年齡 \ 性別	合計		男		女	
	合計	百分比(%)	男	百分比(%)	女	百分比(%)
總計	7922	100.00	6484	100.00	1438	100.00
0-11 歲	4	0.05	4	0.06	0	0.00
12-17 歲	212	2.68	188	2.90	24	1.67
18-23 歲	683	8.62	577	8.90	106	7.37
24-29 歲	694	8.76	572	8.82	122	8.48
30-39 歲	1715	21.65	1435	22.13	280	19.47
40-49 歲	1852	23.38	1543	23.80	309	21.49
50-59 歲	1542	19.46	1262	19.46	280	19.47
60-69 歲	852	10.75	644	9.93	208	14.46
70 歲以上	368	4.65	259	3.99	109	7.58

本縣嫌疑犯教育程度以高中(職)4,904 人最多，占 61.90%，其次為國中 1,855 人，占 23.42%、國小 613 人，占 7.74%。以性別觀察，男、女嫌疑犯之教育程度皆以高中(職)最多，國中、國小次之，詳見圖 6、表 4。

圖6、嘉義縣全般刑案嫌疑犯人數-教育程度別

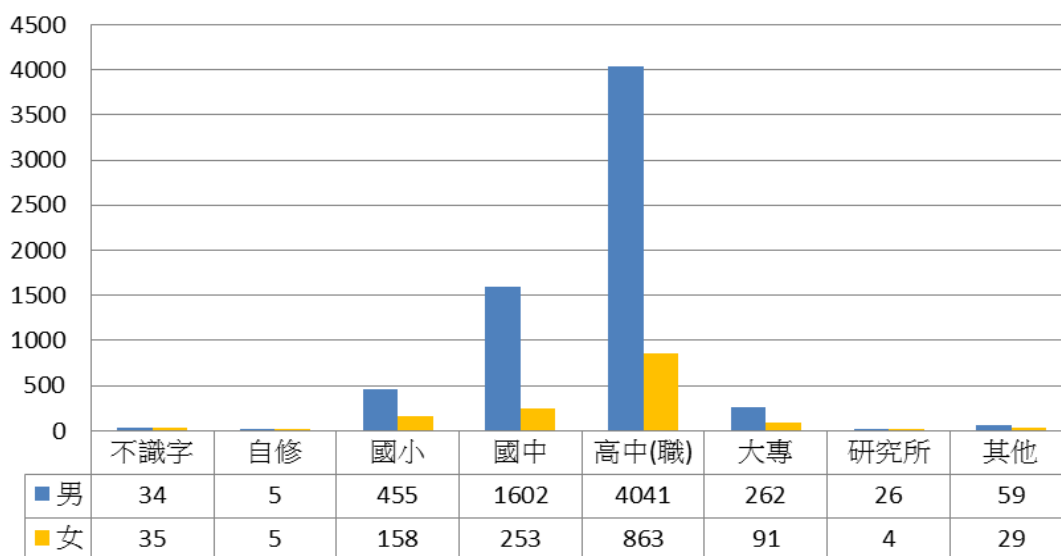


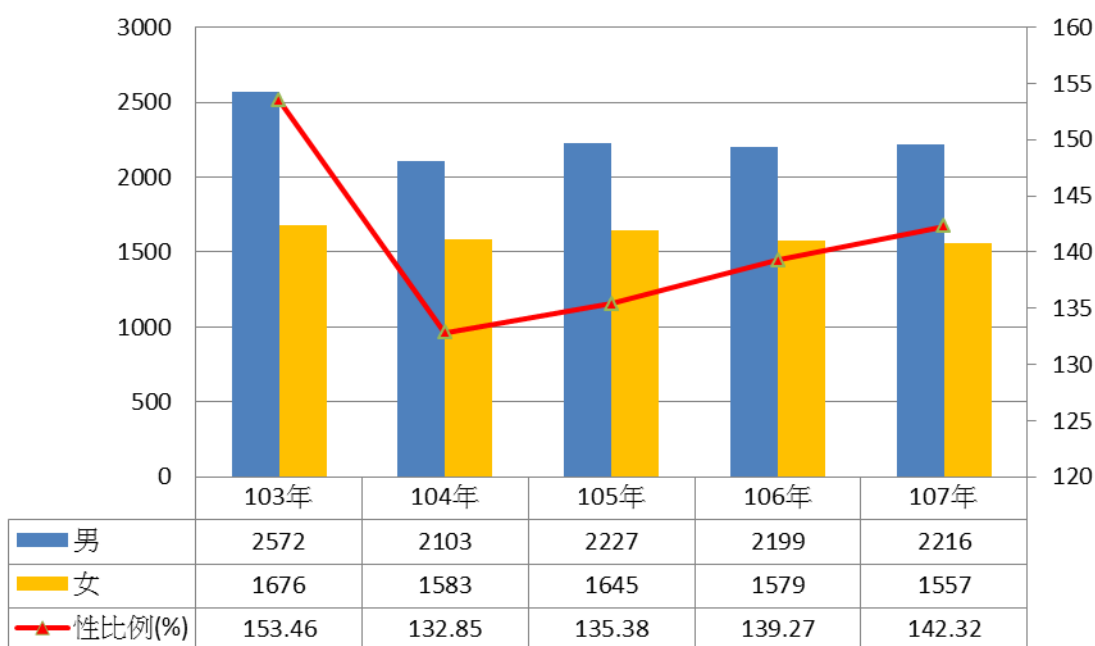
表 4、嘉義縣全般刑案嫌疑犯人數-教育程度別

教育程度	性別		性別		性別	
	合計	百分比(%)	男	百分比(%)	女	百分比(%)
總計	7922	100.00	6484	100.00	1438	100.00
不識字	69	0.87	34	0.52	35	2.43
自修	10	0.13	5	0.08	5	0.35
國小	613	7.74	455	7.02	158	10.99
國中	1855	23.42	1602	24.71	253	17.59
高中(職)	4904	61.90	4041	62.32	863	60.01
大專	353	4.46	262	4.04	91	6.33
研究所	30	0.38	26	0.40	4	0.28
其他	88	1.11	59	0.91	29	2.02

三、本縣全般刑案被害人人數概況

本縣近 5 年全般刑案被害人人數整體呈現減少趨勢，其中 107 年男性被害人 2,216 人較 103 年 2,572 人減少 356 人(減少 13.84%)、107 年女性嫌疑犯 1,557 人較 103 年 1,676 人減少 119 人(減少 7.10%)。觀察近 5 年資料，被害人以男性居多，性比例在 104 年減少後逐年增加，107 年相較 103 年仍減少 11.14 個百分點，詳見圖 7。

圖7、嘉義縣全般刑案被害人人數



本縣男性被害人受害類型以竊盜 693 人最多，占 31.27%，其次為詐欺背信 394 人，占 17.78%、一般傷害 231 人，占 10.42%、駕駛過失 206 人，占 9.30%、妨害自由 166 人，占 7.49%；女性被害人受害類型以詐欺背信 358 人最多，占 22.99%，其次為竊盜 318 人，占 20.42%、駕駛過失 209 人，占 13.42%、一般傷害 146 人，占 9.38%、妨害自由 97 人，占 6.23%，男女被害人前 5 大受害類型相同，詳見圖 8、9、表 5。

圖8、嘉義縣107年全般刑案
男性被害人受害類型

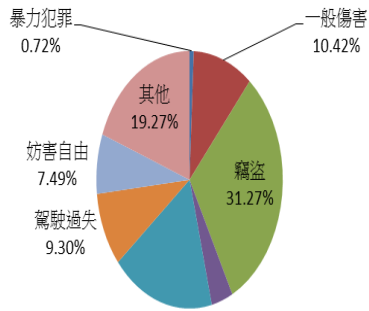


圖9、嘉義縣107年全般刑案
女性被害人受害類型

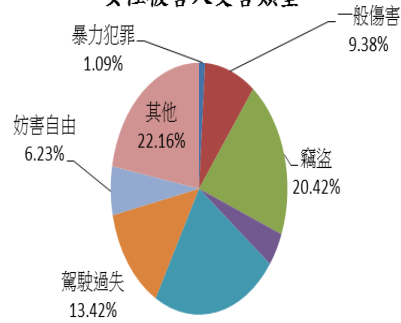


表5、嘉義縣全般刑案男女被害人受害類型

受害類型	性別		百分比(%)	
	合計	男	女	百分比(%)
總計	3773	2216	1557	100.00
暴力犯罪	33	16	17	100.00
故意殺人	12	10	2	100.00
擄人勒贖	0	0	0	100.00
強盜	4	2	2	100.00
搶奪	5	1	4	100.00
重大恐嚇取財	0	0	0	100.00
重傷害	2	1	1	100.00
強制性交	10	2	8	100.00
一般傷害	377	231	146	100.00
竊盜	1011	693	318	100.00
重大竊盜	0	0	0	100.00
一般竊盜	874	601	273	100.00
汽車竊盜	62	50	12	100.00
機車竊盜	75	42	33	100.00
公共危險	150	83	67	100.00
詐欺背信	752	394	358	100.00
駕駛過失	415	206	209	100.00
妨害自由	263	166	97	100.00
其他	772	427	345	100.00

本縣男性被害人受害年齡以 50-59 歲 444 人最多，占 20.04%，其次為 40-49 歲 432 人，占 19.49%、30-39 歲 402 人，占 18.14%；女性被害人受害年齡以 30-39 歲 302 人最多，占 19.40%，其次為 40-49 歲 288 人，占 18.50%、50-59 歲 270 人，占 17.34%，詳見圖 10、表 6。

圖10、嘉義縣全般刑案被害人人數-年齡別

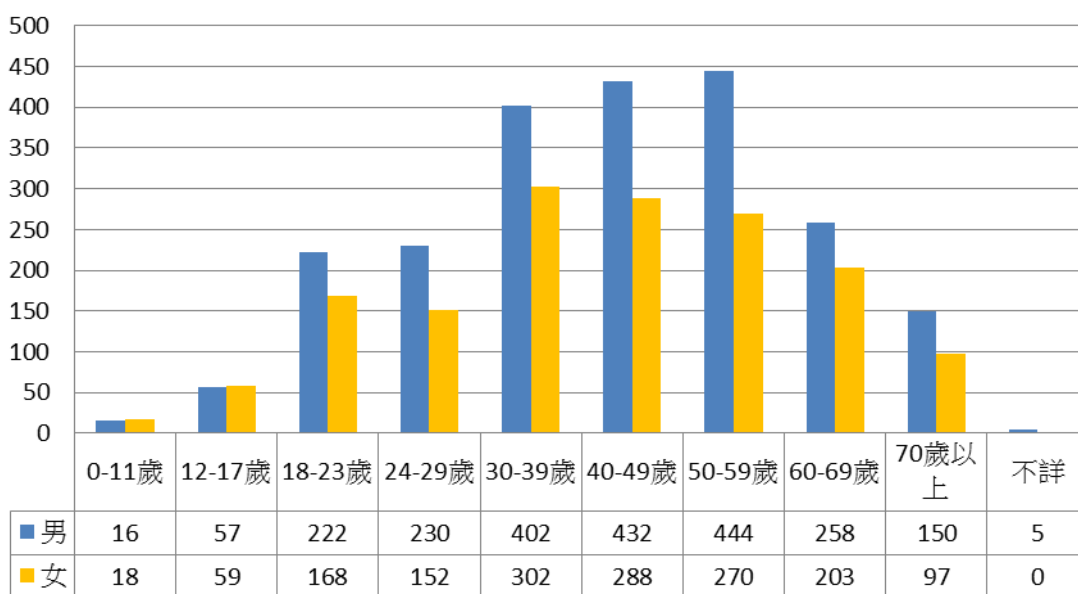


表 6、嘉義縣全般刑案被害人人數-年齡別

年齡 \ 性別	合計		男		女	
	合計	百分比(%)	男	百分比(%)	女	百分比(%)
總計	3773	100.00	2216	100.00	1557	100.00
0-11 歲	34	0.90	16	0.72	18	1.16
12-17 歲	116	3.07	57	2.57	59	3.79
18-23 歲	390	10.34	222	10.02	168	10.79
24-29 歲	382	10.12	230	10.38	152	9.76
30-39 歲	704	18.66	402	18.14	302	19.40
40-49 歲	720	19.08	432	19.49	288	18.50
50-59 歲	714	18.92	444	20.04	270	17.34
60-69 歲	461	12.22	258	11.64	203	13.04
70 歲以上	247	6.55	150	6.77	97	6.23
不詳	5	0.13	5	0.23	0	0.00

本縣被害人教育程度以高中(職)1,964人最多，占52.05%，其次為大專716人，占18.98%、國中564人，占14.95%。以性別觀察，男、女嫌疑犯之教育程度皆以高中(職)最多，大專、國中次之，詳見圖11、表7。

圖11、嘉義縣全般刑案被害人人數-教育程度別

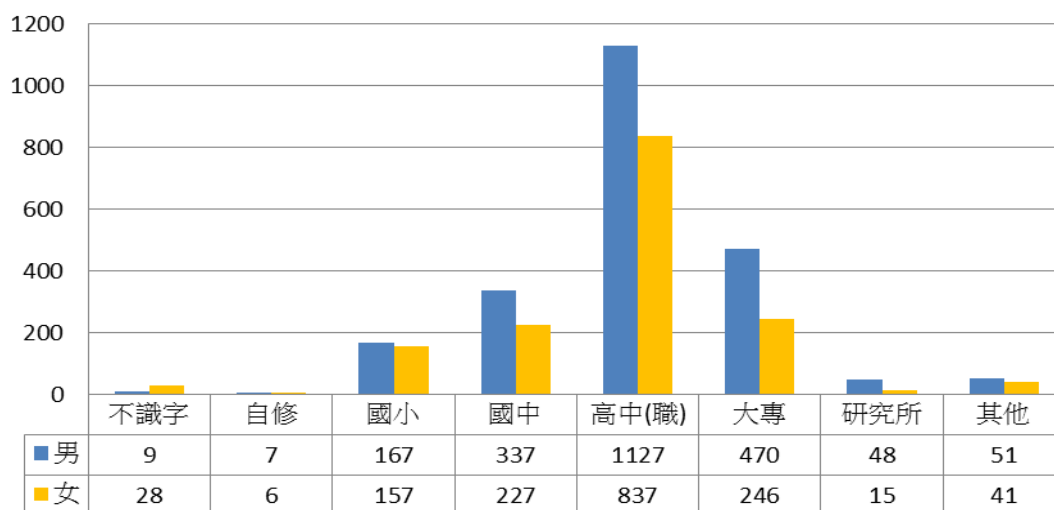


表7、嘉義縣全般刑案被害人人數-教育程度別

教育程度	性別		性別		性別	
	合計	百分比(%)	男	百分比(%)	女	百分比(%)
總計	3773	100.00	2216	100.00	1557	100.00
不識字	37	0.98	9	0.41	28	1.80
自修	13	0.34	7	0.32	6	0.39
國小	324	8.59	167	7.54	157	10.08
國中	564	14.95	337	15.21	227	14.58
高中(職)	1964	52.05	1127	50.86	837	53.76
大專	716	18.98	470	21.21	246	15.80
研究所	63	1.67	48	2.17	15	0.96
其他	92	2.44	51	2.30	41	2.63

五、本縣道路交通事故傷亡人數

本縣道路交通事故死傷人數男性皆高於女性，其中受傷人數除 105 年減少外，其餘年度皆為增加，107 年男性受傷人數 5,029 人較 103 年 4,127 人增加 902 人(增加 21.86%)、107 年女性受傷人數 4,131 人較 103 年 3,307 人增加 824 人(增加 24.92%)；107 年男性死亡人數 78 人較 103 年 84 人減少 6 人(減少 7.14%)、107 年女性死亡人數 34 人較 103 年 24 人增加 10 人(增加 41.67%)，詳見圖 12。

圖12、嘉義縣A1+A2類道路交通事故死傷人數

