

嘉義縣警政統計通報

嘉義縣警察局會計室

106年10月

106年1-8月嘉義縣政府警察局查獲經濟案件成果

◎106年1-8月查獲經濟案件66件、99人、金額1億5,649萬5,350元，分別較去年同期增加8件(13.79%)、人數減少2人(-1.98%)、金額增加1億4,871萬9,056元(1,912.47%)，查獲案件中以地下錢莊(高利貸放)23件(占34.85%)、31人(占31.31%)、1億5,355萬5,000元(占98.12%)最多。

一、 106年1-8月查獲經濟案件成果統計

- (一) 違反金融：本期查獲25件共34人其金額為新臺幣1億5,356萬1,000元，較去年同期分別增加6件共2人其金額為新臺幣1億4,878萬7,000元；查獲案件中以地下錢莊(高利貸放)23件共31人其金額為新臺幣1億5,355萬5,000元最多。
- (二) 產製、販賣私劣酒：本期查獲5件共5人其金額為新臺幣7萬元，較去年同期分別減少5件共5人，增加金額為新臺幣2萬2,500元。
- (三) 侵害智慧財產權：本期查獲14件共21人其金額為新臺幣35萬6,350元，較去年同期分別減少1件增加5人，減少金額為新臺幣8萬3,538元，以違反著作權法減少10萬元最多，且本期14件共21人受害人皆是本國國民或法人。
- (四) 濫(盜)伐林木：本期查獲17件共31人，較去年同期增加6件減少9人。
- (五) 走私：本期無查獲農產品走私，較上期減少251萬4,906元，但菸走私本期查獲3件共3人其金額為新臺幣8,000元，較上期增加3件共3人其金額為新臺幣8,000元。
- (六) 盜採砂(土)石：本期查獲1件共2人，較上期減少1件。

(七) 非法藥物：本期較去年同期新增查獲 1 件共 3 人其金額為新臺幣 250 萬，詳見表 1、圖 1~2。

表1、嘉義縣警察局查獲經濟案件成果

	項目	總計	違反金融				走私			產製、販賣私劣酒	侵害智慧財產權			濫(盜)伐林木	盜採砂(土)石	非法藥物
			計	偽造幣券	行使偽造幣券	地下錢莊(高利貸放)	計	農產品	菸		計	商標	著作權			
105年 1-8月	件數	58	19	1	1	17	1	1	0	10	15	2	13	11	2	0
	人數	101	32	1	2	29	1	1	0	10	16	2	14	40	2	0
	估計金額(萬元)	777.63	477.40	0.50	0.40	476.50	251.49	251.49	0	4.75	43.99	0.99	43.00	-	-	0
106年 1-8月	件數	66	25	0	2	23	3	0	3	5	14	3	11	17	1	1
	人數	99	34	0	3	31	3	0	3	5	21	5	16	31	2	3
	估計金額(萬元)	15,649.54	15356.10	0	0.60	15355.50	0.80	0	0.80	7.00	35.64	2.64	33.00	-	-	250.00
增減數	件數	8	6	-1	1	6	2	-1	3	-5	-1	1	-2	6	-1	1
	人數	-2	2	-1	1	2	2	-1	3	-5	5	3	2	-9	0	3
	估計金額(萬元)	14871.91	14878.70	-0.50	0.20	14879.00	-250.69	-251.49	0.80	2.25	-8.36	1.65	-10.00	-	-	250.00
增減率 (%)	件數	13.79	31.58	-	100.00	35.29	-1.00	-1.00	-	-50.00	-6.67	50.00	-15.38	54.55	-50.00	-
	人數	-1.98	6.25	-	50.00	6.90	-1.00	-1.00	-	-50.00	31.25	150.00	14.29	-22.50	0.00	-
	估計金額	1912.47	3116.61	-	50.00	3122.56	-99.68	-100.00	-	47.37	-18.99	166.16	-23.26	-	-	-

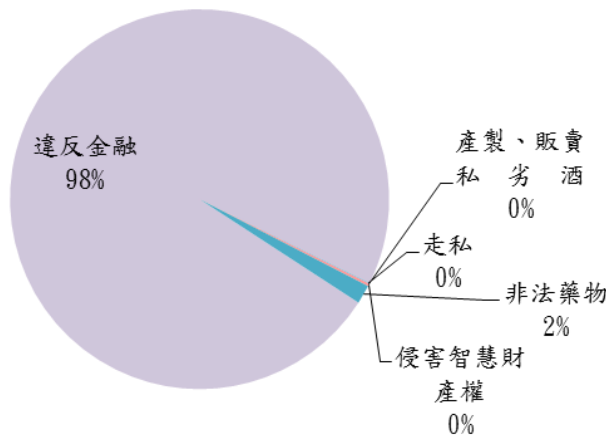


圖1、106年1-8月嘉義縣經濟案件查獲金額結構

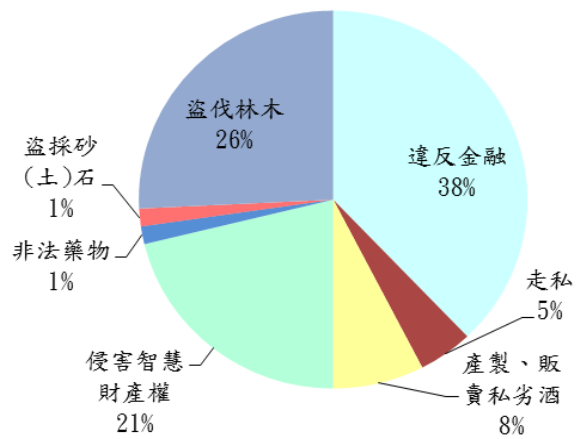


圖2、106年1-8月嘉義縣經濟案件查獲件數結構

二、 近年查獲經濟案件結果

(一) 98年-105年全年查獲經濟案件比較

查獲經濟案件數以101年210件最高，自101年起有逐年下降的趨勢；查獲金額以105年約5億3,388萬元最高，104年2,550萬元是近年來最低，105年查獲的金額約為104年的20.9倍。詳見圖3。

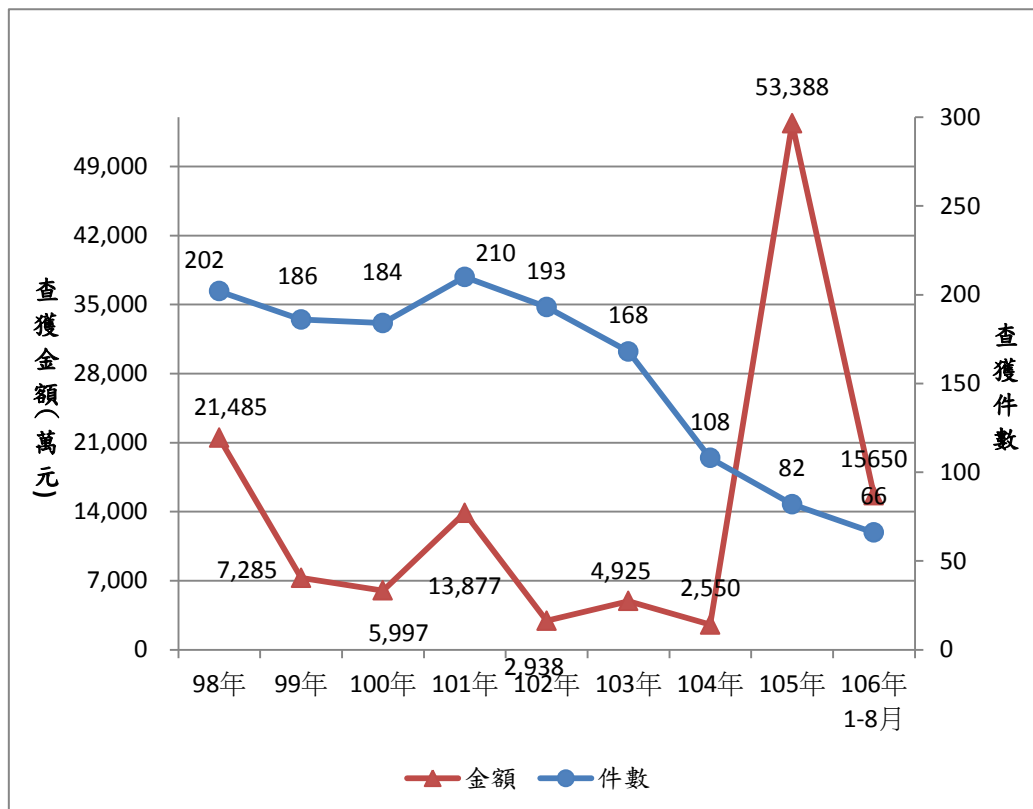


圖3、近年嘉義縣經濟案件查獲統計

(二) 98年-105年平均每萬人發生經濟案件數比較

平均每萬人發生經濟案件數以101年3.92件最高，且從101年起呈負向趨勢，105年平均每萬人發生經濟案件數最低為1.58件，詳見圖4。

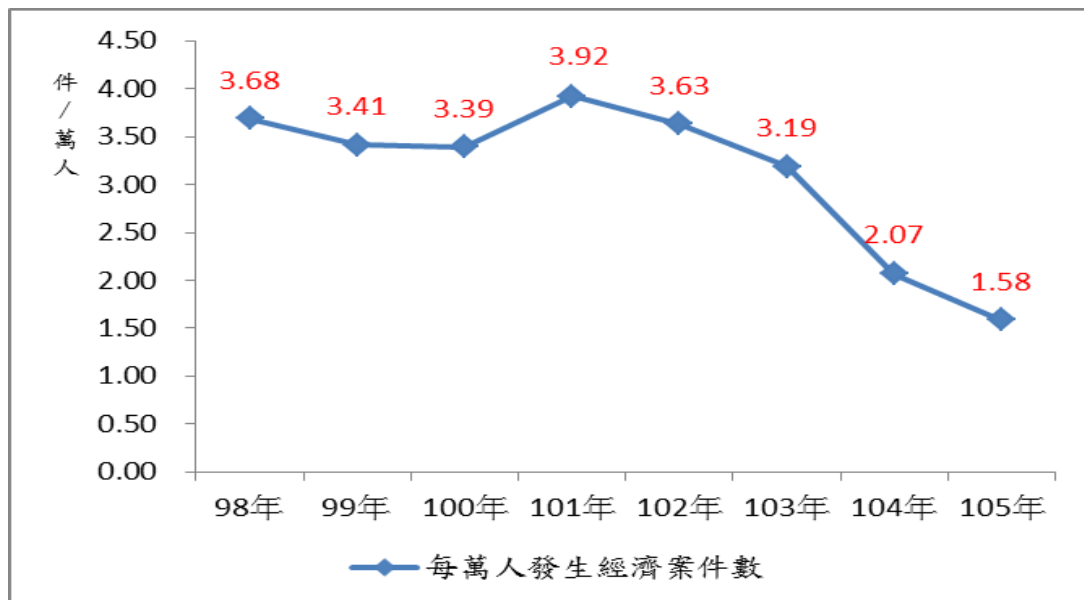


圖 4、98 年-105 年嘉義縣經濟案件平均每萬人發生數比較