

嘉義縣 114 年 詐欺案件分析

資料時間：114 年 1 月至 12 月止



嘉義縣警察局會計室 編製

中華民國 115 年 7 月

目錄

壹、前言.....	1
貳、嘉義縣詐欺案件概況.....	2
一、詐欺案件發破概況與趨勢.....	2
二、詐欺案件發破概況-以分局分.....	3
參、嘉義縣詐欺案件嫌疑犯與被害人概況.....	4
一、詐欺案件嫌疑犯特性.....	4
二、詐欺案件被害人特性.....	8
肆、嘉義縣詐欺案件犯罪方法與財損分析.....	12
一、詐欺案件犯罪方法.....	12
二、詐欺案件財損分析.....	13
伍、結論.....	15

壹、前言

近年來，隨著科技快速發展與網路普及，詐欺手法日益多元，常見類型包括投資詐騙、解除分期付款詐騙（ATM）及假網路拍賣（購物）等。詐欺犯罪已不分年齡層，無論年輕族群或高齡者皆可能成為受害對象，致使詐欺案件逐漸成為社會關注之重要議題，並對個人財產安全及社會秩序產生深遠影響。因此，如何提升民眾對詐欺手法之辨識能力與防範意識，已為當前亟需重視之課題。

本分析係依據近5年嘉義縣詐欺案件之發生與破獲情形，並就嫌疑犯及被害人之年齡、教育程度、職業及性別等面向進行概況性整理與分析。統計結果顯示，在案件破獲情形方面，詐欺案件發生數自110年595件增加至114年3,009件，呈顯著成長趨勢；破獲數亦由110年574件提升至114年2,662件，惟破獲率則由110年96.47%下降至114年88.47%，顯示案件偵辦難度逐漸提高。

另就犯罪率觀察，111年詐欺案件犯罪率為每十萬人118.80件，為近5年最低水準。綜上所述，透過本分析期能掌握詐欺犯罪之發展趨勢與特性，作為相關單位研擬防制策略之參考依據，並藉由強化事前預防機制，有效遏止詐欺犯罪之擴散，進而保障民眾財產安全，提升整體生活品質。

貳、嘉義縣詐欺案件概況

一、詐欺案件發破概況與趨勢

本縣114年詐欺案件發生數為3,009件，破獲數為2,662件。與113年比較，發生數增加998件（+49.63%），破獲數增加1,316件（+97.77%）；與110年比較，發生數增加2,414件（+405.71%），破獲數增加2,088件（+363.76%）。綜觀近5年趨勢，110年至112年間詐欺案件發生數與破獲數大致呈現平穩狀態，至113年起則明顯攀升（詳表1）。

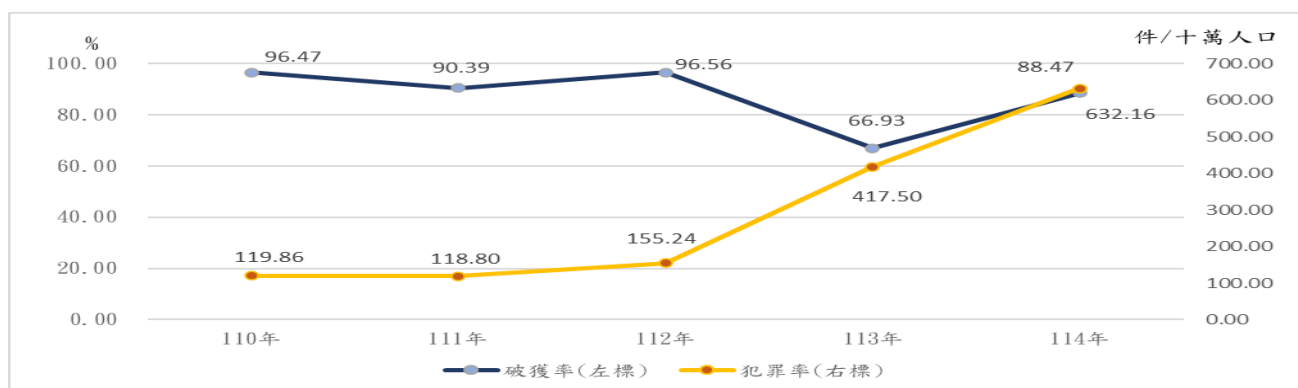
另就114年指標觀察，詐欺案件破獲率為88.47%，犯罪率為每十萬人口632.16件。與113年相比，破獲率上升21.54個百分點，犯罪率增加214.66件（+51.41%）；與110年相比，破獲率下降8.00個百分點，犯罪率增加512.30件（+427.42%）。就近5年變化趨勢而言，破獲率以112年為最高，犯罪率則以111年為最低（詳表1、圖1）。

表1、近5年嘉義縣詐欺案件概況

年度	發生數（件）	破獲數（件）	破獲率（%）	犯罪率（件/十萬人口）
110年	595	574	96.47	119.86
111年	583	527	90.39	118.80
112年	755	729	96.56	155.24
113年	2,011	1,346	66.93	417.50
114年	3,009	2,662	88.47	632.16

資料來源：刑案紀錄處理系統。

圖1、近5年嘉義縣破獲率與犯罪率趨勢



資料來源：依刑案紀錄處理系統自行整理。

二、詐欺案件發破概況-以分局分

本縣114年詐欺案件發生數為3,009件，其中以民雄分局1,032件為最多，較113年638件增加394件（+61.76%）；其次依序為水上分局691件、朴子分局484件、中埔分局365件、竹崎分局271件、布袋分局165件及本局1件。

另就破獲情形觀察，114年詐欺案件破獲數為2,662件，其中亦以民雄分局777件為最多，較113年377件增加400件（+106.10%）；其次依序為水上分局575件、朴子分局430件、中埔分局345件、竹崎分局325件、布袋分局166件及本局44件（詳表2）。

表 2、114 年嘉義縣詐欺案件概況-按分局分

分局別	發生數 (件)				破獲數 (件)			
	114 年 (件)	結構比 (%)	與 113 年比較		114 年 (件)	結構比 (%)	與 113 年比較	
			增減數 (件)	增減率 (%)			增減數 (件)	增減率 (%)
合計	3,009	100.00	998	49.63	2,662	100.00	1,316	97.77
本局	1	0.03	-	-	44	1.65	8	22.22
中埔分局	365	12.13	76	26.30	345	12.96	174	101.75
布袋分局	165	5.48	-7	-4.07	166	6.24	3	1.84
朴子分局	484	16.09	207	74.73	430	16.15	231	116.08
水上分局	691	22.96	274	65.71	575	21.60	293	103.90
民雄分局	1,032	34.30	394	61.76	777	29.19	400	106.10
竹崎分局	271	9.01	54	24.88	325	12.21	207	175.42

資料來源：刑案紀錄處理系統。

參、嘉義縣詐欺案件嫌疑犯與被害人概況

一、詐欺案件嫌疑犯特性

本縣114年詐欺嫌疑犯計3,419人，其中男性2,350人，占68.73%，女性1,069人，占31.27%。與113年相比，男性增加633人（+36.87%），女性增加406人（+61.24%），顯示兩性嫌疑犯人數均呈成長趨勢，且整體結構仍以男性為主。

按年齡別分析，114年詐欺嫌疑犯以30-39歲828人（占24.22%）為最多，其次為24-29歲772人（占22.58%），兩者合計約占總數五成。與113年相比，30-39歲增加334人（+67.61%），24-29歲增加251人（+48.18%）。進一步就性別分析，男性以24-29歲為最多，其次為30-39歲；女性則以30-39歲為最多，其次為40-49歲。整體而言，兩性年齡結構皆以30-39歲為主要集中區間之一（詳表3、圖2）。

按教育程度分析，114年詐欺嫌疑犯以高中（職）2,735人（占79.99%）為最多，其次為大專370人（占10.82%），兩者合計約占九成一。與113年相比，高中（職）增加851人（+45.17%），大專增加136人（+58.12%）。進一步觀察性別差異，男性與女性之教育程度分布趨勢大致一致，皆以高中（職）為主，其次為大專，再次為國中，顯示嫌疑犯教育程度主要集中於國中至大專區間（詳表4、圖3）。

按職業別分析，114年詐欺嫌疑犯以基層技術工及勞力工922人（占26.97%）為最多，其次為無職842人（占24.63%），兩者合計約占五成一。與113年相比，基層技術工及勞力工增加322人（+53.67%），無職增加278人（+49.29%）。就性別分析，男性以基層技術工及勞力工為最多，其次為無職；女性則以服務（不含保安）工作人員為最多，其次為無職。整體而言，不論性別，「無職」皆為主要職業類別之一（詳表5）。

表 3、嘉義縣詐欺案件嫌疑犯人數-按年齡別及性別分

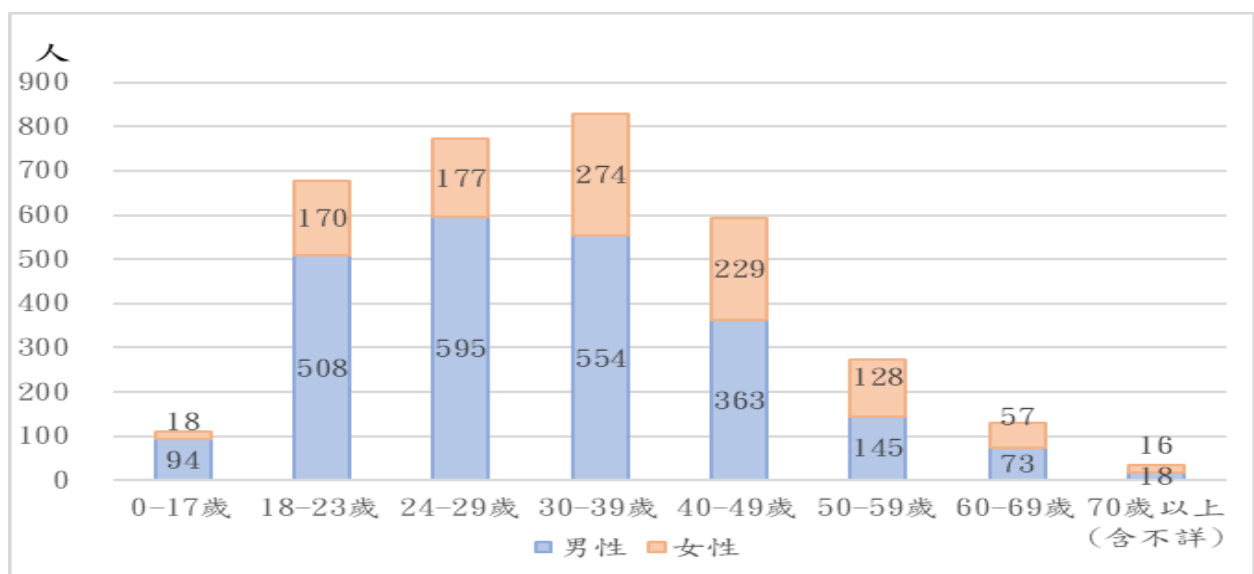
年齡別	嫌疑犯人數(人)									
	114年					113年				
	總計 (人)	男性 (人)	結構比 (%)	女性 (人)	結構比 (%)	總計 (人)	男性 (人)	結構比 (%)	女性 (人)	結構比 (%)
合計	3,419	2,350	100.00	1,069	100.00	2,380	1,717	100.00	663	100.00
0-17歲	112	94	4.00	18	1.68	125	91	5.30	34	5.13
18-23歲	678	508	21.62	170	15.90	700	536	31.22	164	24.74
24-29歲	772	595	25.32	177	16.56	521	403	23.47	118	17.80
30-39歲	828	554	23.57	274	25.63	494	339	19.74	155	23.38
40-49歲	592	363	15.45	229	21.42	327	212	12.35	115	17.35
50-59歲	273	145	6.17	128	11.97	118	75	4.37	43	6.49
60-69歲	130	73	3.11	57	5.33	67	40	2.33	27	4.07
70歲以上 (含不詳)	34	18	0.77	16	1.50	28	21	1.22	7	1.06

資料來源：警政統計查詢網。

說明：1. 因四捨五入，故合計未能等於100。

2. 依警政統計查詢網資料，年齡組距不一致。

圖 2、114年嘉義縣詐欺案件嫌疑犯人數-按年齡別及性別分



資料來源：警政統計查詢網。

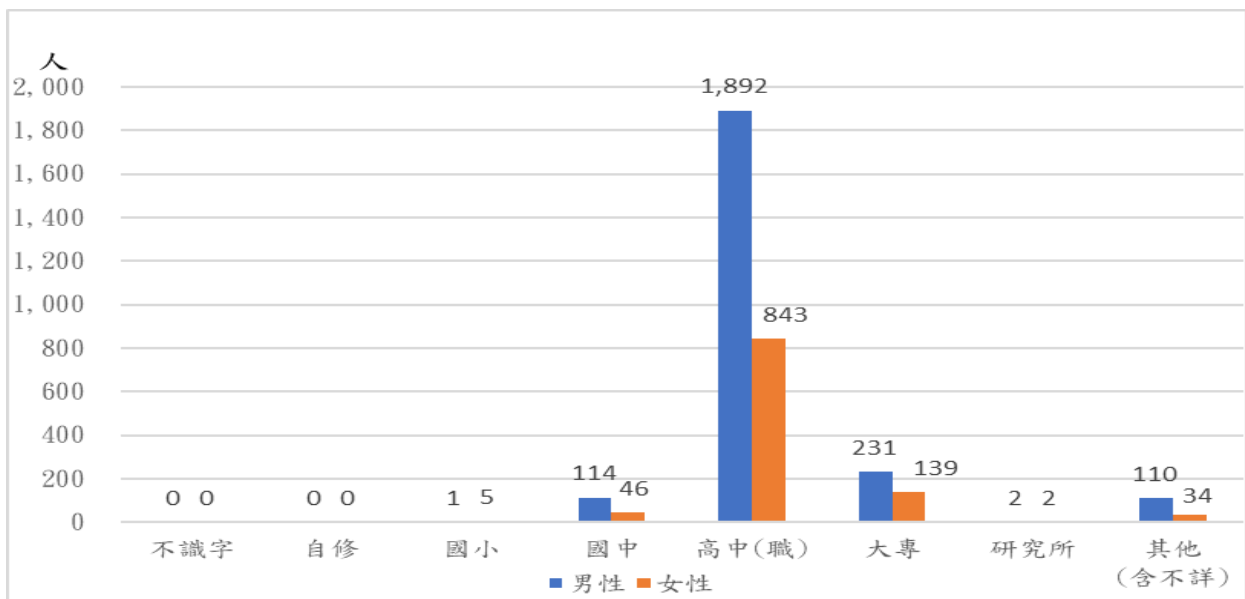
表 4、嘉義縣詐欺案件嫌疑犯人數-按教育程度別及性別分

教育程度別	嫌疑犯人數(人)									
	114年					113年				
	總計(人)	男性(人)	結構比(%)	女性(人)	結構比(%)	總計(人)	男性(人)	結構比(%)	女性(人)	結構比(%)
合計	3,419	2,350	100.00	1,069	100.00	2,380	1,717	100.00	663	100.00
不識字	-	-	-	-	-	1	1	0.06	-	-
自修	-	-	-	-	-	-	-	-	-	-
國小	6	1	0.04	5	0.47	21	17	0.99	4	0.60
國中	160	114	4.85	46	4.30	159	121	7.05	38	5.73
高中(職)	2,735	1,892	80.51	843	78.86	1,884	1,384	80.61	500	75.41
大專	370	231	9.83	139	13.00	234	150	8.74	84	12.67
研究所	4	2	0.09	2	0.19	6	2	0.12	4	0.60
其他(含不詳)	144	110	4.68	34	3.18	75	42	2.45	33	4.98

資料來源：警政統計查詢網。

說明：因四捨五入，故合計未能等於100。

圖3、114年嘉義縣詐欺案件嫌疑犯人數-按教育程度別及性別分



資料來源：警政統計查詢網。

表 5、嘉義縣詐欺案件嫌疑犯人數-按職業別及性別分

職業別	嫌疑犯人數(人)									
	114年					113年				
	總計 (人)	男性 (人)	結構比 (%)	女性 (人)	結構比 (%)	總計 (人)	男性 (人)	結構比 (%)	女性 (人)	結構比 (%)
合計	3,419	2,350	100.00	1,069	100.00	2,380	1,717	100.00	663	100.00
民意代表、主管及經理人員	4	2	0.09	2	0.19	1	1	0.06	-	-
專業人員	69	22	0.94	47	4.40	50	26	1.51	24	3.62
技術員及助理專業人員	83	45	1.91	38	3.55	52	24	1.40	28	4.22
事務支援人員	26	5	0.21	21	1.96	8	2	0.12	6	0.90
服務(不含保安)工作人員	730	362	15.40	368	34.42	520	306	17.82	214	32.28
銷售及展示工作人員	93	60	2.55	33	3.09	74	59	3.44	15	2.26
農、林、漁、牧業生產人員	73	60	2.55	13	1.22	33	29	1.69	4	0.60
保安服務工作人員(含軍人)	30	27	1.15	3	0.28	40	32	1.86	8	1.21
技藝(技術)有關工作人員	13	11	0.47	2	0.19	8	7	0.41	1	0.15
駕駛及移運設備操作人員	162	160	6.81	2	0.19	58	54	3.15	4	0.60
駕駛及移運操作除外之機械設備操作及組裝人員	7	6	0.26	1	0.09	6	5	0.29	1	0.15
基層技術工及勞力工	922	811	34.51	111	10.38	600	530	30.87	70	10.56
學生	143	96	4.09	47	4.40	136	96	5.59	40	6.03
無職	842	528	22.47	314	29.37	564	399	23.24	165	24.89
其他(含不詳)	222	155	6.60	67	6.27	230	147	8.56	83	12.52

資料來源：警政統計查詢網。

說明：因四捨五入，故合計未能等於100。

二、詐欺案件被害人特性

本縣114年詐欺被害人計2,774人，其中男性1,351人（占48.70%），女性1,423人（占51.30%），與113年相比，男性減少142人（-9.51%），女性減少242人（-14.53%），顯示被害人數呈下降趨勢；另113年及114年被害人結構均以女性為主。

按年齡分析，114年詐欺被害人以18-23歲597人（占21.52%）為最多，其次為30-39歲591人（占21.30%），與113年相比，18-23歲減少120人（-16.74%），30-39歲減少123人（-17.23%）。進一步就性別分析，男性以18-23歲為最多，其次為30-39歲；女性以30-39歲為最多，其次為18-23歲（詳表6、圖4）。

按教育程度分析，114年詐欺被害人以大專1,263人（占45.53%）為最多，其次為高中（職）1,000人（占36.05%），兩者合計占全年被害人八成以上。與113年相比，大專減少124人（-8.94%），高中（職）減少219人（-17.97%）。另就性別觀察，男性與女性皆以大專為主要教育程度，占比均逾四成，其次為高中（職）（詳表7、圖5）。

按職業別分析，114年詐欺被害人以服務（不含保安）工作人員413人（占14.89%）為最多，其次為無職408人（占14.71%），兩者合計約占三成。與113年相比，服務（不含保安）工作人員減少199人（-32.52%），無職減少77人（-15.88%）。進一步就性別分析，男性以技藝（技術）有關工作人員為最多，其次為學生；女性則以服務（不含保安）工作人員為最多，其次為無職（詳表8）。

表 6、嘉義縣詐欺案件被害人人數-按年齡別及性別分

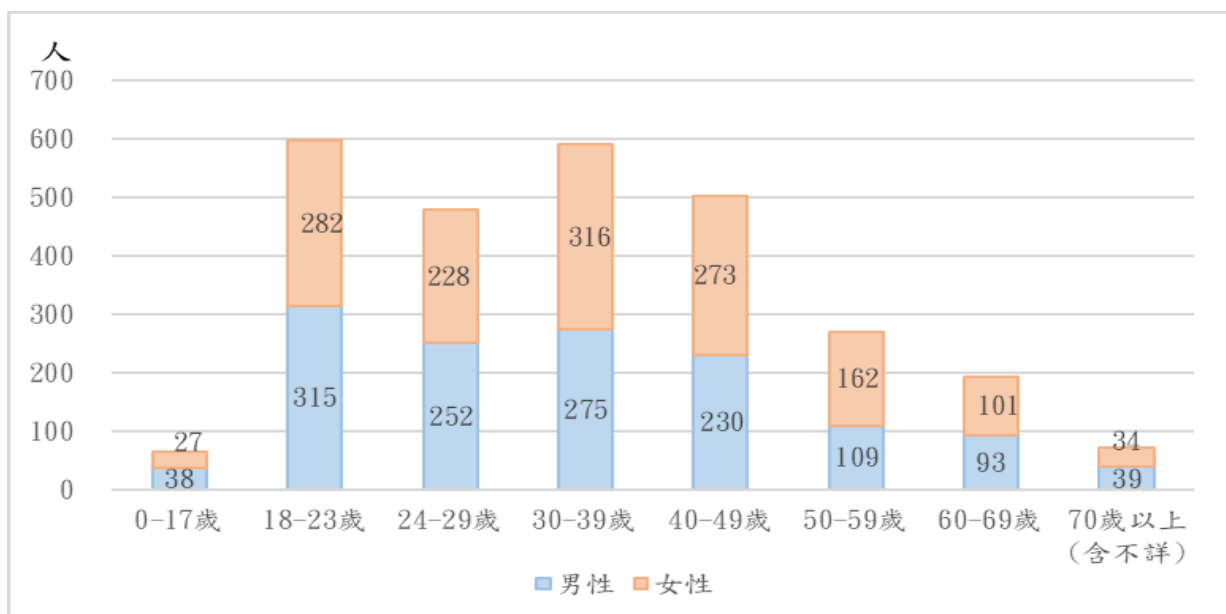
教育程度別	被害人人數(人)									
	114年					113年				
	總計(人)	男性(人)	結構比(%)	女性(人)	結構比(%)	總計(人)	男性(人)	結構比(%)	女性(人)	結構比(%)
合計	2,774	1,351	100.00	1,423	100.00	3,158	1,493	100.00	1,665	100.00
0-17歲	65	38	2.81	27	1.90	90	46	3.08	44	2.64
18-23歲	597	315	23.32	282	19.82	717	360	24.11	357	21.44
24-29歲	480	252	18.65	228	16.02	565	268	17.95	297	17.84
30-39歲	591	275	20.36	316	22.21	714	326	21.84	388	23.30
40-49歲	503	230	17.02	273	19.18	518	216	14.47	302	18.14
50-59歲	271	109	8.07	162	11.38	330	147	9.85	183	10.99
60-69歲	194	93	6.88	101	7.10	169	87	5.83	82	4.92
70歲以上(含不詳)	73	39	2.89	34	2.39	55	43	2.88	12	0.72

資料來源：165反詐騙系統平臺。

說明：1. 因四捨五入，故合計未能等於100。

2. 依165反詐騙系統平臺資料，年齡組距不一致。

圖 4、114年嘉義縣詐欺案件被害人人數-按年齡別及性別分



資料來源：165反詐騙系統平臺。

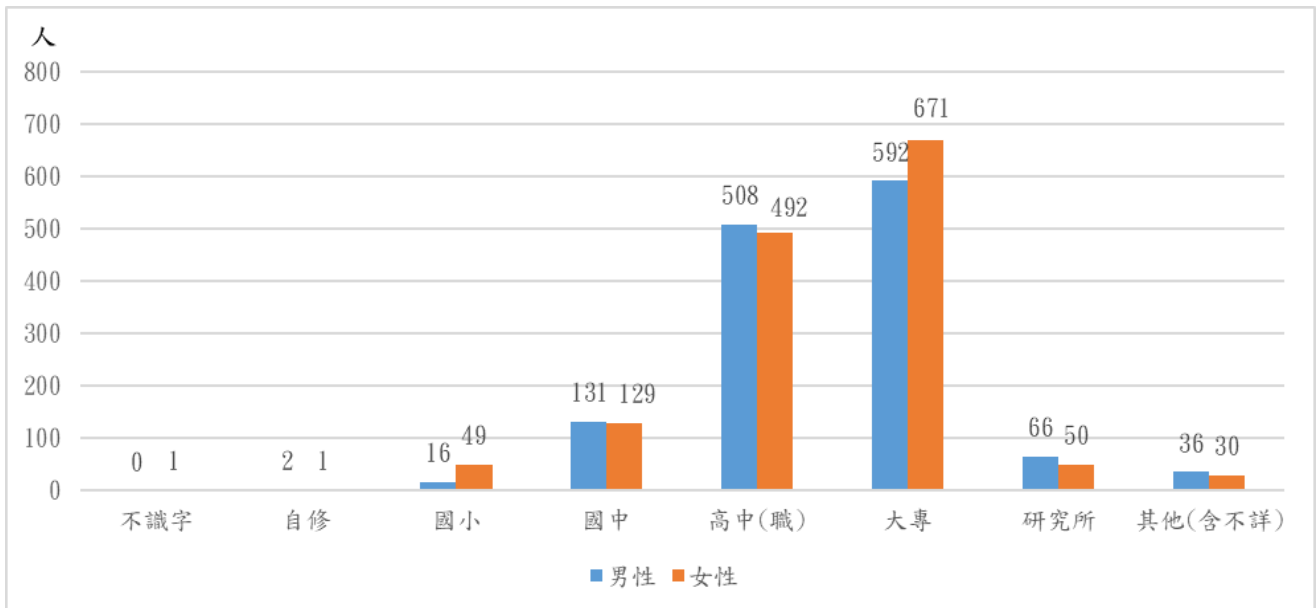
表 7、嘉義縣詐欺案件被害人人數-按教育程度別及性別分

教育程度別	被害人人數(人)									
	114年					113年				
	總計(人)	男性(人)	結構比(%)	女性(人)	結構比(%)	總計(人)	男性(人)	結構比(%)	女性(人)	結構比(%)
合計	2,774	1,351	100.00	1,423	100.00	3,158	1,493	100.00	1,665	100.00
不識字	1	-	-	1	0.07	3	-	-	3	0.18
自修	3	2	0.15	1	0.07	85	54	3.62	31	1.86
國小	65	16	1.18	49	3.44	62	23	1.54	39	2.34
國中	260	131	9.70	129	9.07	264	132	8.84	132	7.93
高中(職)	1,000	508	37.60	492	34.57	1,219	591	39.58	628	37.72
大專	1,263	592	43.82	671	47.15	1,387	610	40.86	777	46.67
研究所	116	66	4.89	50	3.51	135	80	5.36	55	3.30
其他(含不詳)	66	36	2.66	30	2.11	3	3	0.20	-	-

資料來源：165反詐騙系統平臺。

說明：因四捨五入，故合計未能等於100。

圖5、114年嘉義縣詐欺案件被害人人數-按教育程度別及性別分



資料來源：165反詐騙系統平臺。

表 8、嘉義縣詐欺案件被害人人數-按職業別及性別分

職業別	被害人人數(人)									
	114年					113年				
	總計 (人)	男性 (人)	結構比 (%)	女性 (人)	結構比 (%)	總計 (人)	男性 (人)	結構比 (%)	女性 (人)	結構比 (%)
合計	2,774	1,351	100.00	1,423	100.00	3,158	1,493	100.00	1,665	100.00
民意代表、主管及經理人員	22	15	1.11	7	0.49	23	16	1.07	7	0.42
專業人員	270	88	6.51	182	12.79	276	90	6.03	186	11.17
技術員及助理專業人員	71	12	0.89	59	4.15	88	9	0.60	79	4.74
事務支援人員	16	4	0.30	12	0.84	25	8	0.54	17	1.02
服務(不含保安)工作人員	413	125	9.25	288	20.24	612	239	16.01	373	22.40
銷售及展示工作人員	114	46	3.40	68	4.78	101	38	2.55	63	3.78
農、林、漁、牧業生產人員	168	113	8.36	55	3.87	174	116	7.77	58	3.48
保安服務工作人員(含軍人)	97	79	5.85	18	1.26	94	77	5.16	17	1.02
技藝(技術)有關工作人員	204	197	14.58	7	0.49	257	205	13.73	52	3.12
駕駛及移運設備操作人員	38	36	2.66	2	0.14	53	50	3.35	3	0.18
駕駛及移運操作除外之機械設備操作及組裝人員	25	20	1.48	5	0.35	32	25	1.67	7	0.42
基層技術工及勞力工	151	63	4.66	88	6.18	101	46	3.08	55	3.30
學生	377	194	14.36	183	12.86	471	241	16.14	230	13.81
無職	408	121	8.96	287	20.17	485	137	9.18	348	20.90
其他(含不詳)	400	238	17.62	162	11.38	366	196	13.13	170	10.21

資料來源：165反詐騙系統平臺。

說明：因四捨五入，故合計未能等於100。

肆、嘉義縣詐欺案件犯罪方法與財損分析

一、詐欺案件犯罪方法

本縣114年詐欺案件發生數為3,009件，其中以投資詐欺729件（占24.23%）為最多，其次為假網路拍賣（購物）553件（占18.38%），再其次為假愛情交友320件（占10.63%），三者合計約占總件數五成三，顯示詐欺手法以投資誘騙及網路交易、情感交友等類型為主要來源。

與113年相比，各類詐欺案件中，以假網路拍賣（購物）增加330件（+147.98%）為增幅最大，成長幅度顯著，顯示該類型詐欺有快速擴增趨勢，值得持續關注並加強防制措施（詳表9、圖6）。

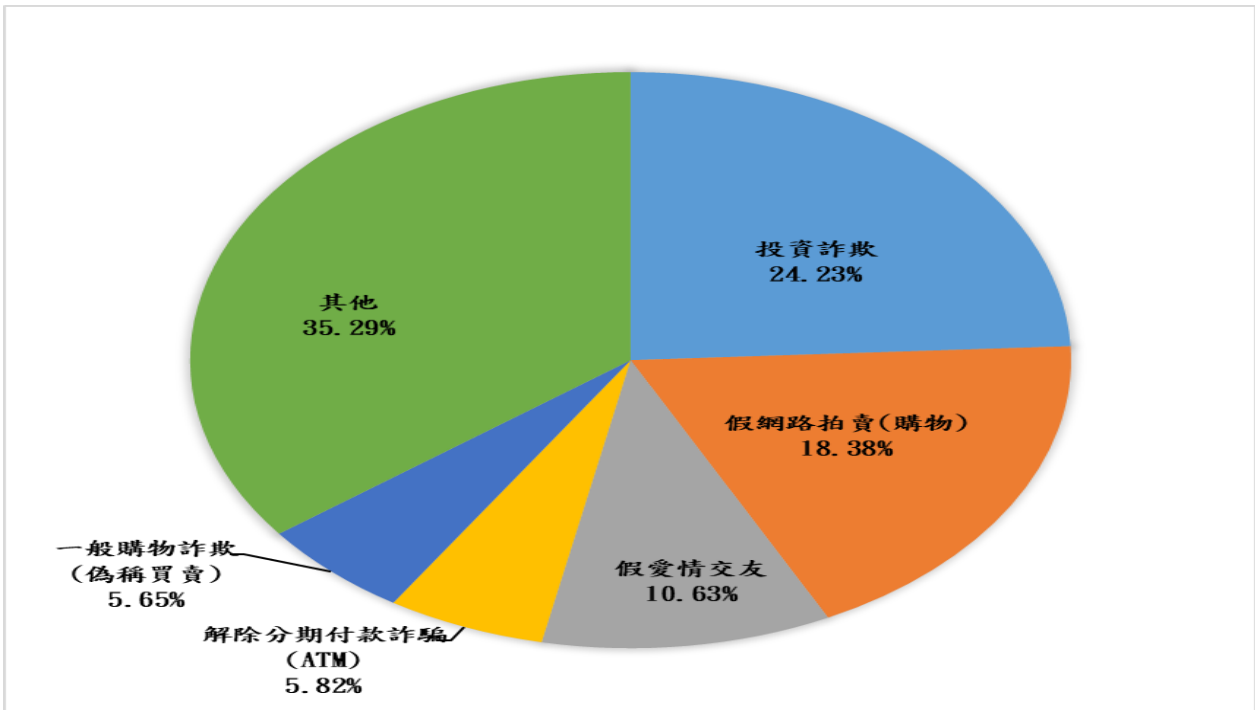
表 9、114 年嘉義縣詐欺案件發生數前五大犯罪方法

犯罪方法	發生數（件）					
	114 年（件）	結構比（%）	113 年（件）	結構比（%）	與 113 年比較	
					增減數（件）	增減率（%）
合計	3,009	100.00	2,011	100.00	998	49.63
投資詐欺	729	24.23	760	37.79	-31	-4.08
假網路拍賣 （購物）	553	18.38	223	11.09	330	147.98
假愛情交友	320	10.63	196	9.75	124	63.27
解除分期付款 詐騙（ATM）	175	5.82	120	5.97	55	45.83
一般購物詐欺 （偽稱買賣）	170	5.65	113	5.62	57	50.44
其他	1,062	35.29	599	29.79	463	77.30

資料來源：刑案紀錄處理系統。

說明：因四捨五入，故合計未能等於100。

圖6、114年嘉義縣詐欺案件發生數前五大犯罪方法



資料來源：刑案紀錄處理系統。

二、詐欺案件財損分析

本縣114年詐欺案件財損總金額10億5,083萬1,548元，其中以投資詐欺5億8,285萬9,658元（占55.47%）為最多，其次為假愛情交友1億6,210萬2,916元（占15.43%），再其次為假冒機構（公務員）8,994萬3,255元（占8.56%），三者合計約占總財損金額八成，顯示重大財損主要集中於少數詐欺類型。

與113年相比，各類詐欺案件中，以假愛情交友財損金額增加1億2,191萬753元（+303.32%）為增幅最大，成長幅度顯著，顯示該類型詐欺對民眾財產造成之影響快速擴大，值得特別關注並強化相關防制措施（詳表10、圖7）。

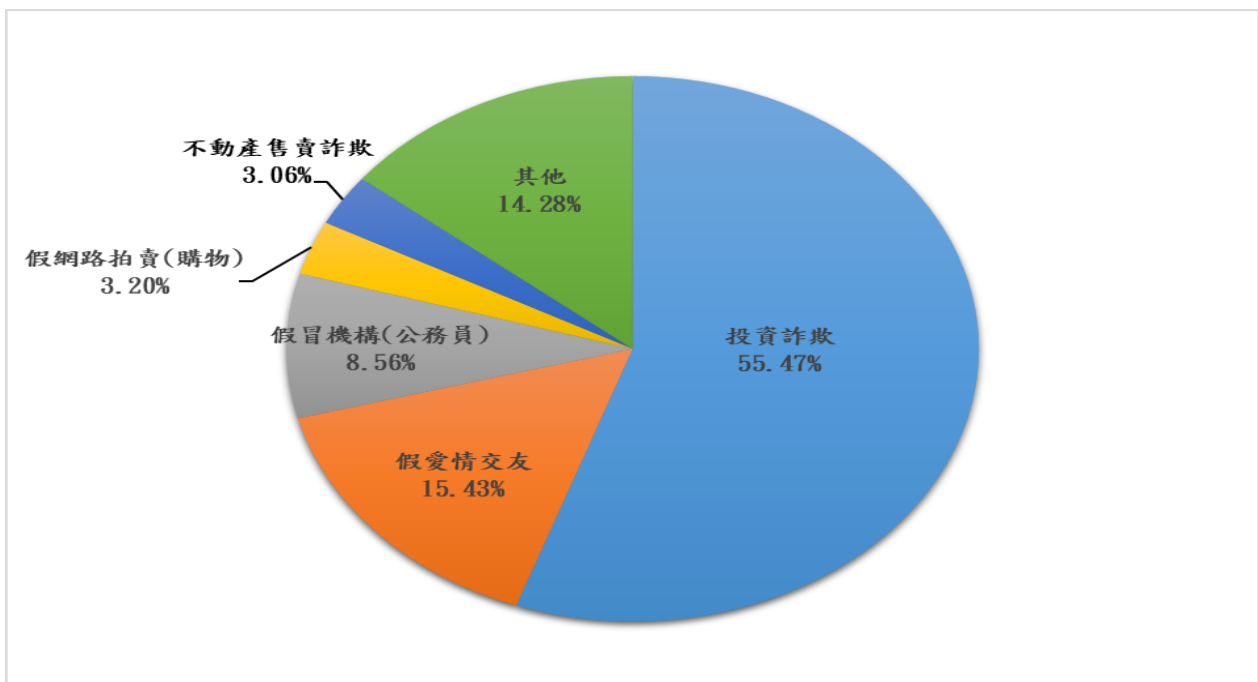
表 10、114 年嘉義縣詐欺案件財損金額前五大犯罪方法

犯罪方法	財損金額(百萬元)					
	114 年 (百萬元)	結構比 (%)	113 年 (百萬元)	結構比 (%)	與 113 年比較	
					增減數 (百萬元)	增減率 (%)
合計	1,050.83	100.00	664.87	100.00	385.97	58.05
投資詐欺	582.86	55.47	503.57	75.74	79.29	15.75
假愛情交友	162.10	15.43	40.19	6.05	121.91	303.32
假冒機構 (公務員)	89.94	8.56	18.99	2.86	70.95	373.57
假網路拍賣 (購物)	33.65	3.20	10.64	1.60	23.01	216.31
不動產售賣詐欺	32.18	3.06	0.01	0.00	32.17	268079.17
其他	150.10	14.28	91.46	13.76	58.63	64.11

資料來源：刑案紀錄處理系統。

說明：本表結構比、增減數、增減率及合計均以實際金額計算後再行四捨五入。

圖 7、114 年嘉義縣詐欺案件財損金額前五大犯罪方法



資料來源：刑案紀錄處理系統。

伍、結論

本縣 114 年詐欺案件發生數為 3,009 件，破獲數為 2,662 件，破獲率為 88.47%，查獲嫌疑犯 3,419 人，被害人 2,774 人。與 113 年比較，發生數由 2,011 件增加 998 件，破獲數由 1,346 件增加 1,316 件，破獲率由 66.93% 上升 21.54 個百分點，查獲嫌疑犯由 2,380 人增加 1,039 人，被害人則由 3,158 人減少 384 人。

觀察近 5 年趨勢，本縣詐欺案件破獲數整體呈上升趨勢，破獲率則呈現先下降後回升之變化；另犯罪率為每十萬人口 632.16 件，呈明顯上升趨勢。茲就 114 年詐欺案件嫌疑犯及被害人之性別、年齡、教育程度及職業分析如下：

一、按性別分析：

1. 嫌疑犯男性 2,350 人（占 68.73%），女性 1,069 人（占 31.27%），顯示嫌疑犯以男性為主。
2. 被害人男性 1,351 人（占 48.70%），女性 1,423 人（占 51.30%），顯示被害人以女性略占多數。

二、按年齡別分析：

1. 嫌疑犯部分，男性以 24-29 歲 595 人為最多，其次為 30-39 歲 554 人，再其次為 18-23 歲 508 人；女性則以 30-39 歲 274 人為最多，其次為 40-49 歲 229 人，再其次為 24-29 歲 177 人。整體而言，嫌疑犯年齡主要集中於 24 至 39 歲區間。
2. 被害人部分，男性以 18-23 歲 315 人為最多，其次為 30-39 歲 275 人，再其次為 24-29 歲 252 人；女性則以 30-39 歲 316 人為最多，其次為 18-23 歲 282 人，再其次為 40-49 歲 273 人。整體而言，被害人年齡以 18-23 歲及 30-39 歲為主要集中區間。

三、按教育程度別分析：

1. 嫌疑犯部分，男性以高中（職）1,892 人為最多，其次為大專 231 人，再其次為國中 114 人；女性亦以高中（職）843 人為最多，其次為大專 139 人，再其次為國中 46 人，顯示嫌疑犯教育程度主要集中於國中至大專區間。
2. 被害人部分，男性以大專 592 人為最多，其次為高中（職）508 人，再其

次為國中 131 人；女性亦以大專 671 人為最多，其次為高中（職）492 人，再其次為國中 129 人，顯示被害人教育程度亦集中於國中至大專區間。

四、按職業別分析：

1. 嫌疑犯部分，男性以基層技術工及勞力工 811 人為最多，其次為無職 528 人，再其次為服務（不含保安）工作人員 362 人；女性則以服務（不含保安）工作人員 368 人為最多，其次為無職 314 人，再其次為基層技術工及勞力工 111 人，顯示嫌疑犯職業以基層勞動及服務類為主，且無職者亦占相當比例。
2. 被害人部分，男性以技藝（技術）有關工作人員 197 人為最多，其次為學生 194 人，再其次為服務（不含保安）工作人員 125 人；女性則以服務（不含保安）工作人員 288 人為最多，其次為無職 287 人，再其次為學生 183 人，顯示被害人職業分布較為分散，其中學生及服務業為主要族群之一。

綜合上述分析結果，詐欺案件之嫌疑犯與被害人於年齡及教育程度上具有一定集中趨勢。未來可針對高風險族群加強精準宣導，並透過多元媒體管道普及防詐知識，持續推動各項防詐騙宣導措施，提升民眾警覺性與辨識能力，以強化事前預防機制，有效降低詐欺案件發生，進而營造更安全與穩定之社會環境。